



GRAS
CALCE

CATALOGO TECNICO

FEBBRAIO 2019






GRAS CALCE E LA PARTNERSHIP CON LATERLITE


Gras Calce è la Società nata nei primi anni settanta che ha inventato e diffuso in Italia e all'estero i prodotti predosati in bisacco, per i quali è indiscussa leader. Oggi propone al mercato soluzioni e materiali sempre più tecnici ed evoluti, orientati anche alla manutenzione e restauro conservativo degli edifici. Da Novembre 2016 è operativo l'accordo di partnership tra Laterlite e Gras Calce con l'obiettivo di sviluppare ulteriormente le attività delle due società, attraverso l'integrazione di aree


di business differenti e complementari. L'intesa siglata mira a realizzare una serie di sinergie produttive, logistiche e commerciali in Italia e all'estero, che porteranno a rafforzare entrambe le società nel mercato della distribuzione dei materiali per l'edilizia con particolare focus su ristrutturazione e manutenzione degli edifici. Primo importante passo della partnership è la distribuzione dei prodotti Gras Calce al centro-sud Italia realizzata in esclusiva da Laterlite.


IL NUOVO ASSETTO PRODUTTIVO E LOGISTICO

-  CENTRO-NORD Italia
Reti vendita Laterlite e
Gras Calce indipendenti
-  CENTRO-SUD Italia
Prodotti Gras Calce distribuiti
dalla rete vendita Laterlite


 Stabilimento Laterlite

 Stabilimento Gras Calce

 Stabilimento
Laterlite/Gras Calce

 Deposito
Laterlite/Gras Calce

 Deposito Laterlite

 Deposito Gras Calce



INDICE

MALTE

GRASSELLO DI CALCE.....	4
CALCE IDRATA SUPERVENTILATA.....	5
FIBROFIN.....	6
MALTA FINE.....	8
MALTA BASTARDA FIBRORINFORZATA.....	10
MALTA DI CEMENTO.....	12
MALTA A VISTA GRIGIA E OCRA.....	14
MALTABLOC.....	16
GRAS LECA.....	18
MALTAOK.....	20
MALTAOK FIBRORINFORZATA.....	22
MALTAOK FIBROMAC.....	24
FERFIX.....	26
MALTA ANTICA SILIGRAS.....	28
VELOCEM.....	31

GESSI

ALABASTRINO.....	32
SCAGLIOLA.....	33

MASSETTI

SUPER SABBIA E CEMENTO FIBRORINFORZATO.....	34
SUPERCEM PRONTO.....	36
STRATOFOND.....	38
ESEMPI DI UTILIZZO DEI MASSETTI.....	40

CLS

CALCESTRUZZO FIBRATO.....	42
CALCESTRUZZO 40 FIBRATO.....	44
ULTRABETON 45 POZZOLANICO E IMPERMEABILE.....	46
COMPAT GRIGIO.....	48
BETONRAPID.....	50
SPOLVERO AL QUARZO.....	52

ECOPIÙ

MALTAPIÙ.....	54
SABBIACEMENTOPIÙ.....	56
BETONPIÙ.....	58

RASANTI

RASATUTTO SUPERIOR.....	60
RASATUTTO BASE GESSO BY PLANAGIPS.....	64
RASATUTTO FINISH BIANCO.....	66

SABBIE E GRANULATI

SABBIA FINE.....	68
SABBIA VAGLIATA.....	69
SABBIA MISTA.....	70
GRANOS.....	71

MINIJOB

MALTA RAPIDA PRONTA.....	74
MALTA FINE IN PASTA.....	75
MALTA PRONTA BASE CEMENTO.....	76
FERFIX.....	78
MALTA REFRATTARIA.....	80
CEMENTO BIANCO E GRIGIO.....	81
RASATUTTO BASE CEMENTO.....	82
RASATUTTO BASE GESSO.....	86
COLLA GRIGIA.....	88
MEMBRANA IMPERMEABILIZZANTE.....	90
GESSO ALABASTRINO.....	92
GESSO SCAGLIOLA.....	93
SABBIA FINE.....	99
CALCE IDRATA.....	95

TURBOMALT

TURBOMALT.....	96
----------------	----

5 RAGIONI PER SCEGLIERE IL PREDOSATO E LA QUALITÀ DI GRAS CALCE

Da oltre 30 anni il modo più pratico per lavorare con facilità e qualità.



1 Predosato in bisacco

Due scomparti, legante da una parte e sabbie silicee umide dall'altra, un unico prodotto: la confezione vincente che semplifica il modo di lavorare in cantiere. Una gamma completa di malte, massetti e calcestruzzi pensati e prodotti su misura per te, per essere ogni giorno al tuo fianco.



2 Prodotto tradizionale, resistente e durevole

Grazie all'impiego di **sabbie silicee** (al posto delle più comuni calcaree) e leganti selezionati, basta impastare con acqua per ottenere un prodotto che ha la stessa modalità di posa e resa finale di un impasto tradizionale confezionato in cantiere. Le sabbie umide **assicurano ridotti tempi di miscelazione, sia in betoniera che a mano**. E in più le malte, i massetti e i calcestruzzi sono **resistenti agli attacchi acidi e durevoli nel tempo**.





3

Pulito nell'impiego, pratico da movimentare e stoccabile all'esterno

Nella fase di miscelazione la sabbia umida favorisce la **forte riduzione della polvere**. Inoltre il sacco in polietilene è "ermetico", **non sporca** durante la sua movimentazione e può essere stoccato anche in esterno.

Sabbia silicea



4

Semplice da posare, pronto all'uso e di qualità: ideale in ristrutturazione

Il predosato pronto all'uso è sinonimo di **sicurezza e qualità del prodotto in opera**, risparmio di tempo e fatica nella posa. Il tuo compagno ideale nei piccoli lavori quotidiani di ristrutturazione e manutenzione.

Divisorio

Legante



5

Sicuri nelle prestazioni

Le ricette qualificate e l'affidabilità del processo produttivo garantiscono sempre malte e calcestruzzi a **"prestazione certificata e garantita"**.

Molto **più sicuri e affidabili** dei prodotti confezionati in cantiere, soprattutto in **ZONA SISMICA**.

You Tube

SCOPRI IL CANALE VIDEO DI GRAS CALCE

AZIENDA



MALTE



MASSETTI



CALCESTRUZZI



GRASSELLO DI CALCE

Legante a presa aerea per malte traspiranti ed ecologiche da muratura e intonaco

Composto da: idrossido di calcio.

CE UNI EN 459-1

Classificazione: EN 459-1 CL90-S PL



I PLUS:

- Prodotto **NATURALE**

CAMPI DI APPLICAZIONE

- Ideale in BIO-edilizia.
- Malte da muratura e intonaco.
- Tinteggiature naturali traspiranti.
- Disinfettante per l'agricoltura e discariche.
- Depurazione e trattamento delle acque di lavorazione.

RICETTE ORIENTATIVE

• Per le MALTE:

15% GRASSELLO, 75% sabbia, 10% cemento, acqua quanto basta.



• Come TINTEGGIATURA (a pennello, rullo o pompa):
1 kg di GRASSELLO + 4 litri di acqua.



AVVERTENZE

- Uso consigliato: professionale.
- Temperatura d'impiego: da + 5° C a + 35° C.
- NOTA: Gela sotto gli 0° C. Può essere usato quando disgelato.

STOCCAGGIO E CONSERVAZIONE

- Si conserva fino a 12 mesi in sacchi integri, chiusi, in un luogo fresco, asciutto e coperto, protetti dalla pioggia battente, dal gelo e dalla luce solare diretta.
- Non esporre al sole più di 30 giorni (il sacco si deteriora!).
- TEME IL GELO. Con temperature inferiori a 0° C il grassello nella confezione (sacco) gela. Il prodotto scongelato NON PUÒ più essere utilizzato.
- Dopo aver tolto la protezione in polietilene (attorno e/o sopra al bancale) proteggere i sacchi dalla pioggia.

DATI TECNICI

CONFEZIONE

Sacchi in polietilene da 25 kg



Le indicazioni e le avvertenze riportate su questa scheda derivano dalla nostra miglior esperienza e le prestazioni del prodotto si riferiscono a prove di laboratorio eseguite in condizioni normalizzate. Tutte queste informazioni sono da ritenersi puramente indicative in quanto le condizioni reali del cantiere e di messa in opera del prodotto possono portare ad effetti e risultati sensibilmente diversi. Pertanto l'utilizzatore deve sempre verificare, anche con prove preliminari, l'idoneità del prodotto all'impiego previsto, assumendosi ogni responsabilità per l'uso effettuato. GRAS CALCE srl si riserva di apportare modifiche tecniche senza preavviso. Verificare sul sito internet di GRAS CALCE srl che la revisione della scheda sia quella attualmente in vigore.

CALCE IDRATA SUPERVENTILATA

**Legante a presa aerea finissimo
per malte da muratura e intonaco.**

Composta da: idrossido di calcio.

CE UNI EN 459-1

Classificazione: CL90-S



I PLUS:

- Prodotto **NATURALE**

CAMPI DI APPLICAZIONE

- Malte da muratura e intonaco.
- Latte di calce.
- Pitture ecologiche e igienizzanti.
- Disinfettanti per agricoltura, giardinaggio e zootecnia.



AVVERTENZE

- Uso consigliato: professionale
- Temperatura d'impiego: da + 5° C a + 35° C

STOCCAGGIO E CONSERVAZIONE

Si conserva fino a 12 mesi in sacchi integri, chiusi, in un luogo fresco, asciutto e coperto, protetti dall'umidità, dalla pioggia, dal gelo e dalla luce solare diretta.

DATI TECNICI

CONFEZIONE

Sacchi in carta da 23 kg

PRODOTTO DISPONIBILE ANCHE IN CONFEZIONE HOBBISTICA MINIJOB

CONFEZIONE

Secchi in polietilene da 1,5 kg



Le indicazioni e le avvertenze riportate su questa scheda derivano dalla nostra miglior esperienza e le prestazioni del prodotto si riferiscono a prove di laboratorio eseguite in condizioni normalizzate. Tutte queste informazioni sono da ritenersi puramente indicative in quanto le condizioni reali del cantiere e di messa in opera del prodotto possono portare ad effetti e risultati sensibilmente diversi. Pertanto l'utilizzatore deve sempre verificare, anche con prove preliminari, l'idoneità del prodotto all'impiego previsto, assumendosi ogni responsabilità per l'uso effettuato. GRAS CALCE srl si riserva di apportare modifiche tecniche senza preavviso. Verificare sul sito internet di GRAS CALCE srl che la revisione della scheda sia quella attualmente in vigore.

FIBROFIN

Malta fine a presa aerea fibrorinforzata, ecologica e traspirante, per intonaci di finitura e rasatura

Composta da: grassello di calce, aggregati silicei (0/1 mm), fibre.



I PLUS:

- Prodotto **NATURALE**
- Più **ELASTICO** (grazie alle fibre)
- **Contrasta le CAVILLATURE**
- **FACILITA LE RIPRESE** durante la stesa
- Abbinato a Rasatutto Superior si utilizza come: **RASANTE, AGGRAPPANTE, COLLANTE**

CAMPI DI APPLICAZIONE

- Intonaci per interni traspiranti ed ecologici, da tinteggiare con pitture traspiranti.
- Intonaci di rasatura per esterni, con **RASATUTTO SUPERIOR** (vedi scheda di "Rasatutto Superior").
- Trattabile con idrorepellenti silossanici o silanici.

PREPARAZIONE DEL SUPPORTO

- Posa su intonaco preesistente: la superficie deve essere pulita e solida, non "sfarinare" né fare polvere.
- Temperatura elevata: se necessario bagnare il muro "a rifiuto", senza eccedere, prima di applicare la malta.

TABELLA DOSAGGI CONSIGLIATI nell'uso combinato di Rasatutto superior e Fibrofin

(1R = 1 sacco di RASATUTTO, 1F = 1 sacco di FIBROFIN)



SU INTONACI E MURI

	COSA DEVI FARE?	SOLUZIONE	
		1 ^a mano	2 ^a mano finitura
RASARE INTONACI	di materiali diversi sulla stessa parete	ca. 6 lt +	ca. 6 lt +
	di gesso	ca. 6 lt +	—
	di calce	ca. 6 lt +	—
CONSOLIDARE INTONACI	di malte cementizie e plastiche	ca. 6 lt +	ca. 6 lt +
	con fessure da ritiro	ca. 6 lt +	ca. 6 lt +
RASARE MURI	per migliorarne le prestazioni	ca. 6 lt + RETE	ca. 6 lt +
	in CLS o in BLOCCHI di CLS	ca. 6 lt	ca. 6 lt +
RASARE PANNELLI	in blocchi di: CLS Cellulare ⁽¹⁾ , gesso, laterizio	ca. 6 lt +	ca. 6 lt +
	di sughero, legno-cemento, polistirene (goffrato senza pelle)	ca. 6 lt + + RETE	ca. 6 lt +
FINITURA	di EPS 100 e 150 ⁽²⁾ , lana di roccia	ca. 6 lt + RETE	ca. 6 lt +
	interni ed esterni	ca. 6 lt +	—

NOTE: (1) - CLS Cellulare: ad es. "GasBeton", "Y-Tong". (2) - EPS: polistirene espanso sinterizzato.

PREPARAZIONE DEL PRODOTTO

- Dosare FIBROFIN con **RASATUTTO SUPERIOR** in base all'utilizzo previsto (vedi tabella seguente).
- Per ottenere una maggiore resistenza all'aggrappo della finitura, è possibile aggiungere ca. 1 kg di cemento per ogni sacco di "Fibrofin".
- Miscelare con una impastatrice a coclea (TURBOMALT) o con trapano dotato di frusta elicoidale per fibrorinforzati.
- **Utilizzare entro 30' dalla fine dell'impasto con RASATUTTO SUPERIOR.**

MODALITÀ DI UTILIZZO

- Spessore: applicare da 1 a 3 mm con spatola metallica.
- Se necessario: attendere che FIBROFIN sia indurito, inumidire la superficie con un pennello e uniformare con frattazzino di spugna.
- Alte temperature/Gelate: proteggere per alcune ore il prodotto con teli di polipropilene dopo averlo steso.



AVVERTENZE

- Temperatura d'impiego: da + 5° C a + 35° C.
- Aggiunte al composto originale: da evitare, tranne **RASATUTTO SUPERIOR** (se necessario).
- Uso consigliato: professionale.
- NOTA: Gela sotto gli 0° C. Può essere usato quando disgelato.

STOCCAGGIO E CONSERVAZIONE

- **Si conserva fino a 12 mesi** in sacchi integri, chiusi, in un luogo fresco, asciutto e coperto, protetti dalla pioggia battente, dal gelo e dalla luce solare diretta.
- Non esporre al sole più di 30 giorni (il sacco si deteriora!).
- **TEME IL GELO.** Con temperature inferiori a 0° C il prodotto in confezione (sacco) gela, comunque una volta disgelato PUÒ essere riutilizzato.
- Dopo aver tolto la protezione in polietilene (attorno e/o sopra al bancale) proteggere i sacchi dalla pioggia.

DATI TECNICI

CONSUMO circa 2 kg/m²/mm di spessore
(in funzione del fondo)

PERMEABILITÀ AL VAPORE μ8

CONFEZIONE Sacchi in polietilene da 25 kg



ESEMPI DI APPLICAZIONE



L'aggiunta di fibre all'impasto crea una microreticolatura che contrasta le cavillature superficiali. Nell'immagine l'intonaco è stato volutamente strappato per evidenziare la presenza delle fibre in polipropilene.



Prima fase di rasatura di muro esterno con FIBROFIN miscelato con RASATUTTO SUPERIOR.

Le indicazioni e le avvertenze riportate su questa scheda derivano dalla nostra miglior esperienza e le prestazioni del prodotto si riferiscono a prove di laboratorio eseguite in condizioni normalizzate. Tutte queste informazioni sono da ritenersi puramente indicative in quanto le condizioni reali del cantiere e di messa in opera del prodotto possono portare ad effetti e risultati sensibilmente diversi. Pertanto l'utilizzatore deve sempre verificare, anche con prove preliminari, l'idoneità del prodotto all'impiego previsto, assumendosi ogni responsabilità per l'uso effettuato. GRAS CALCE srl si riserva di apportare modifiche tecniche senza preavviso. Verificare sul sito internet di GRAS CALCE srl che la revisione della scheda sia quella attualmente in vigore.

MALTA FINE

Malta fine a presa aerea, ecologica e traspirante, per intonaci di finitura interni ed esterni

Composta da: grassello di calce, aggregati silicei.



MODALITÀ DI UTILIZZO

- Spessore: applicare da 1 a 2 mm con spatola metallica. Attendere che MALTA FINE sia indurita, inumidire la superficie con un pennello e uniformare con frattazzino di spugna.
- Alte temperature/Gelate: proteggere per alcune ore il prodotto con teli di polipropilene dopo averlo steso.



AVVERTENZE

- Temperatura d'impiego: da + 5° C a + 35° C.
- Aggiunte al composto originale: da evitare, tranne RASATUTTO SUPERIOR (se necessario).
- Uso consigliato: professionale.
- NOTA: Gela sotto gli 0° C. Può essere usato quando disgelato.
- ATTENZIONE: si sconsiglia l'uso su intonaci di murature NON tradizionali (ad es.: blocchi in legno/cemento, cemento cellulare, ...).

STOCCAGGIO E CONSERVAZIONE

- **Si conserva fino a 12 mesi** in sacchi integri, chiusi, in un luogo fresco, asciutto e coperto, protetti dalla pioggia battente, dal gelo e dalla luce solare diretta.
- Non esporre al sole più di 30 giorni (il sacco si deteriora!).
- TEME IL GELO. Con temperature inferiori a 0° C il prodotto in confezione (sacco) gela, comunque una volta disgelato PUÒ essere riutilizzato.
- Dopo aver tolto la protezione in polietilene (attorno e/o sopra al bancale) proteggere i sacchi dalla pioggia.

I PLUS:

- Prodotto **NATURALE**

CAMPI DI APPLICAZIONE

- Intonaci per interni, traspiranti ed ecologici, da tinggiare con pitture compatibili.
- Intonaci per esterni, con RASATUTTO SUPERIOR (vedi scheda).
- Trattabile con idrorepellenti compatibili.

PREPARAZIONE DEL SUPPORTO

- Superficie di posa (intonaco preesistente): deve essere pulita e solida, non "sfarinare" né fare polvere.
- Temperatura elevata: se necessario bagnare il muro "a rifiuto", senza eccedere, prima di applicare la malta.

PREPARAZIONE DEL PRODOTTO

- Dosare MALTA FINE con RASATUTTO SUPERIOR in base all'utilizzo previsto (vedi tabella seguente).
- Miscelare con TURBOMALT o con una frusta adatta
- **Utilizzare entro 30' dalla fine dell'impasto con RASATUTTO SUPERIOR.**



UTILIZZO

DOSAGGI CONSIGLIATI

Intonaco di finitura per interni	pronto all'uso
Intonaco di finitura per esterni	1 sacco + 6 kg (circa) di RASATUTTO SUPERIOR

DATI TECNICI


CONSUMO	circa 2 kg/m ² /mm di spessore (in funzione del fondo)
PERMEABILITÀ AL VAPORE	μ8

CONFEZIONE	Sacchi in polietilene da 25 kg
------------	--------------------------------

ESEMPI DI APPLICAZIONI



Intonaco di finitura interno realizzato con MALTA FINE.



**PRODOTTO DISPONIBILE
ANCHE IN CONFEZIONE
HOBBISTICA MINIJOB**

CONFEZIONE

Secchi in polietilene da 5 kg



Le indicazioni e le avvertenze riportate su questa scheda derivano dalla nostra miglior esperienza e le prestazioni del prodotto si riferiscono a prove di laboratorio eseguite in condizioni normalizzate. Tutte queste informazioni sono da ritenersi puramente indicative in quanto le condizioni reali del cantiere e di messa in opera del prodotto possono portare ad effetti e risultati sensibilmente diversi. Pertanto l'utilizzatore deve sempre verificare, anche con prove preliminari, l'idoneità del prodotto all'impiego previsto, assumendosi ogni responsabilità per l'uso effettuato. GRAS CALCE srl si riserva di apportare modifiche tecniche senza preavviso. Verificare sul sito internet di GRAS CALCE srl che la revisione della scheda sia quella attualmente in vigore.

MALTA BASTARDA FIBRORINFORZATA

Malta bastarda predosata fibrorinforzata per intonaco e muratura (M5)

Composta da: aggregato siliceo (0/2 mm), legante idraulico cementizio, fibre.

UNI EN 998-1 | 998-2

Denominazione: G, GP



I PLUS

- **MULTIUSO** (malta, rinzaffo, intonaco).
- **ELEVATA LAVORABILITÀ** (sabbia umida).
- **STAGGI E SUBITO FRATAZZI** (lavoro finito in giornata).
- **FIBRORINFORZATA**: contrasta le cavillature.
- Si impasta sia **A MANO** che in **BETONIERA**.
- **PULITA NELL'IMPIEGO**.

CAMPI DI APPLICAZIONE

- Intonaci esterni e interni.
- Malta da muratura, anche in zona sismica.
- Posa di pavimenti, scale, lastre di marmo e pietra.
- Fissaggio tubi elettrici/idraulici (a pavimento o parete).

PREPARAZIONE DEL SUPPORTO

- Per **MURATURA** (malta di allettamento):
 - Temperatura elevata: se necessario bagnare i mattoni/blocchi prima di stendere la malta.
- Per **INTONACO**
 - Posa su muro o malta preesistente: la superficie deve essere pulita e solida, non "sfarinare" né fare polvere.
 - Posa su muro con scarso aggrappo: eseguire un "rinzaffo aperto e non coprente" (*) almeno 24 ore prima di applicare l'intonaco.
 - Temperatura elevata: se necessario bagnare il muro "a rifiuto", senza eccedere, prima di applicare la malta.

PREPARAZIONE DEL PRODOTTO

- Versare tutto il contenuto del sacco (e non parte) in una impastatrice a coclea (TURBOMALT), in una intonacatrice (tipo STEP 120 di Imer International) o in betoniera. **Non miscelare per più di 3 min.** Si può anche impastare a mano (purché l'impasto risulti omogeneo).
- **Utilizzare l'acqua d'impasto indicata in tabella.**
- **Utilizzare entro 30' dalla fine dell'impasto.**



(*) rinzaffo che lascia a vista circa il 30% della superficie, lasciato grezzo, non frattazzato per migliorare l'ancoraggio del successivo intonaco. Si consiglia particolarmente per intonaci su vecchie murature e muri in cemento armato.



Vedi il tutorial di posa su:

YouTube



UN PRODOTTO, 3 IMPIEGHI: basta variare il solo dosaggio di acqua.



MODALITÀ DI UTILIZZO

- Posa di **INTONACO**: preparare le "fasce di registro" con lo stesso prodotto e applicare l'intonaco entro 1 ora dalla formazione delle fasce, a mano o con intonacatrice.
 - **SPESSORE** di ogni mano: min 0,5 cm - max 2 cm.
 - **SPESSORE complessivo**: max 3 cm (oltre i 2 cm usare una rete porta intonaco resistente agli alcali).
- Posa di **LATERIZI** e **BLOCCHI**: min 0,5 cm - max 1,5 cm.
- Posa di **PAVIMENTI** e **LASTRE**: min 1,5 cm - max 3 cm.



AVVERTENZE

- Temperatura d'impiego: da +5° C a +35° C.
- Aggiunte al composto originale: da evitare.
- Uso consigliato: professionale.

STOCCAGGIO E CONSERVAZIONE

- Si conserva fino a **6 mesi** (produzione: Trezzo-MI) / **12 mesi** (produzione: Rubbiano-PR) in sacchi integri, chiusi, in un luogo fresco, asciutto e coperto, protetti dalla pioggia battente, dal gelo e dalla luce solare diretta.
- Non esporre al sole più di 30 giorni (il sacco si deteriora!).
- Dopo aver tolto la protezione in polietilene (attorno e/o sopra al bancale) proteggere i sacchi dalla pioggia.

DATI TECNICI

ACQUA D'IMPASTO
(per malta da muratura EN 998-2
e per malta da intonaco EN 998-) circa **3 litri per sacco**
(2,8-3,2 litri per sacco)

MASSA VOLUMICA (indurita) 1.800 kg/m³

RESISTENZA A
COMPRESSIONE (a 28 gg) 8 N/mm² - **M5**

REAZIONE AL FUOCO Classe A1

CONDUCIBILITÀ TERMICA
(Tab. EN 1745) $\lambda = 0,83 \text{ W/mK}$

MALTA FRESCA

Consistenza mediante tavola
a scosse (UNI EN 1015-3) 174 mm

contenuto d'aria (UNI EN 1015-7) 11%

Contenuto di cloro solubile
in acqua (UNI EN 1015-17) $\leq 0,1\%$

MALTA INDURITA

Aderenza al supporto (UNI EN 1015-12) 0,34 N/mm²

Coeff. di assorbimento d'acqua
per capillarità (UNI EN 1015-18) 0,66 kg/m² min^{0,5}

Permeabilità al vapore d'acqua
(UNI EN 1015-19) $\mu 18$

INTONACO

circa 16,7 kg/m² per cm di spessore.

MALTA DA MURATURA

varia col tipo di muro. Vedi "calcolo
consumi" sul sito www.grascalce.it

CONSUMO

CONFEZIONE

SACCHI in polietilene da 25 kg

SOSTANZE PERICOLOSE

Amianto (D.M. 14/05/96 Art. 4 All. 4): assente

Cromo VI idrosolubile (D.M. 10/05/04): < 2 ppm

I dati tecnici sono valori medi ottenuti dalle analisi eseguite su più campioni di prodotto.

ESEMPI DI APPLICAZIONI



Le indicazioni e le avvertenze riportate su questa scheda derivano dalla nostra miglior esperienza e le prestazioni del prodotto si riferiscono a prove di laboratorio eseguite in condizioni normalizzate. Tutte queste informazioni sono da ritenersi puramente indicative in quanto le condizioni reali del cantiere e di messa in opera del prodotto possono portare ad effetti e risultati sensibilmente diversi. Pertanto l'utilizzatore deve sempre verificare, anche con prove preliminari, l'idoneità del prodotto all'impiego previsto, assumendosi ogni responsabilità per l'uso effettuato. GRAS CALCE srl si riserva di apportare modifiche tecniche senza preavviso. Verificare sul sito internet di GRAS CALCE srl che la revisione della scheda sia quella attualmente in vigore.

MALTA DI CEMENTO

Malta di cemento predosata per intonaco e muratura

Composta da: aggregato siliceo (0/2 mm), cemento.

CE UNI EN 998-1 | 998-2

Denominazione: G, GP



I PLUS

- **MULTIUSO**
- **MOLTO RESISTENTE**
- Ideale in **ZONE SISMICHE**

CAMPI DI APPLICAZIONE

- Intonaci esterni e interni (molto resistenti).
- Rinzafo "fortemente aggrappante" per la successiva posa di malte da intonaco.
- Malta da muratura, anche in zona sismica.
- Posa di pavimenti e rivestimenti (marmi, pietre).
- Fissaggio tubi elettrici/idraulici (a pavimento o parete).
- Fissaggio di controtelai metallici, zanche, ecc...

PREPARAZIONE DEL SUPPORTO

- Per MURATURA (malta di allettamento):
 - Temperatura elevata: se necessario bagnare i mattoni/blocchi prima di stendere la malta.
- Per INTONACO
 - Superficie di posa (muro o malta preesistente): deve essere pulita e solida, non "sfarinare" né fare polvere.
 - Temperatura elevata: se necessario bagnare il muro "a rifiuto", senza eccedere, prima di applicare la malta.
 - Muro con scarso aggrappo: eseguire un "rinzafo aperto e non coprente" (*) almeno 24 ore prima di applicare l'intonaco.

(*) rinzafo che lascia a vista circa il 30% della superficie, lasciato grezzo, non frattazato per migliorare l'ancoraggio del successivo intonaco. Si consiglia particolarmente per intonaci su vecchie murature e muri in cemento armato.



M10

PREPARAZIONE DEL PRODOTTO

- Versare tutto il contenuto del sacco (e non parte) in una impastatrice a coclea (TURBOMALT), in una intonacatrice (tipo STEP 120 di Imer International) o in betoniera.
- **Non miscelare per più di 3 min.** Si può anche impastare a mano (purché l'impasto risulti omogeneo).
- **Utilizzare l'acqua d'impasto indicata in tabella.**
- **Utilizzare entro 30' dalla fine dell'impasto.**



MODALITÀ DI UTILIZZO

- Posa di INTONACO: preparare le "fasce di registro" con lo stesso prodotto e applicare entro 1 ora dalla formazione delle fasce, a mano o con intonacatrice.
 - SPESSORE di ogni mano: min 0,5 cm - max 1,5 cm.
 - SPESSORE complessivo: max 3 cm (oltre 1,5 cm usare una rete porta intonaco resistente agli alcali).
- Posa di LATERIZI e BLOCCHI: min 0,5 cm - max 1 cm.
- Posa di PAVIMENTI e LASTRE: min 1,5 cm - max 3 cm.



AVVERTENZE

- Temperatura d'impiego: da + 5° C a + 35° C.
- Aggiunte al composto originale: da evitare.
- Uso consigliato: professionale.

STOCCAGGIO E CONSERVAZIONE

- **Si conserva fino a 6 mesi (produzione: Trezzo-MI) / 12 mesi (produzione: Rubbiano-PR)** in sacchi integri, chiusi, in un luogo fresco, asciutto e coperto, protetti dalla pioggia battente, dal gelo e dalla luce solare diretta.
- Non esporre al sole più di 30 giorni (il sacco si deteriora!).
- Dopo aver tolto la protezione in polietilene (attorno e/o sopra al bancale) proteggere i sacchi dalla pioggia.

DATI TECNICI

ACQUA D'IMPASTO	circa 3 litri per sacco (2,8-3,2 litri per sacco)
TEMPO DI LAVORABILITÀ	270 min
MASSA VOLUMICA (indurita)	1.800 kg/m ³
RESISTENZA A COMPRESSIONE (a 28 gg)	11 N/mm ² - M10 (valore medio di produzione)
REAZIONE AL FUOCO	Classe A1
CONDUCIBILITÀ TERMICA (Tab. EN 1745)	$\lambda = 0,83$ W/mK

MALTA FRESCA

Consistenza mediante tavola a scosse (UNI EN 1015-3)	177 mm
contenuto d'aria (UNI EN 1015-7)	11%
Contenuto di cloro solubile in acqua (UNI EN 1015-17)	≤ 0,1%

MALTA INDURITA

Aderenza al supporto (UNI EN 1015-12)	0,32 N/mm ²
Coeff. di assorbimento d'acqua per capillarità (UNI EN 1015-18)	0,56 kg/m ² min ^{0,5}
Permeabilità al vapore d'acqua (UNI EN 1015-19)	μ 18

INTONACOcirca 16,7 kg/m² per cm di spessore.**CONSUMO****MALTA DA MURATURA**varia col tipo di muro. Vedi "calcolo consumi" sul sito www.grascalce.it**CONFEZIONE****SACCHI** in polietilene da 25 kg**SOSTANZE PERICOLOSE**

Amianto (D.M. 14/05/96 Art. 4 All. 4): assente

Cromo VI idrosolubile (D.M. 10/05/04): < 2 ppm

I dati tecnici sono valori medi ottenuti dalle analisi eseguite su più campioni di prodotto.

ESEMPI DI APPLICAZIONI

Intonaco eseguito su parete in calcestruzzo con MALTA DI CEMENTO.



MALTA DI CEMENTO può essere pompata con idonea pompa (tipo Step 120 di IMER International).



Formazione dello strato di allettamento di una pavimentazione in porfido.

Le indicazioni e le avvertenze riportate su questa scheda derivano dalla nostra miglior esperienza e le prestazioni del prodotto si riferiscono a prove di laboratorio eseguite in condizioni normalizzate. Tutte queste informazioni sono da ritenersi puramente indicative in quanto le condizioni reali del cantiere e di messa in opera del prodotto possono portare ad effetti e risultati sensibilmente diversi. Pertanto l'utilizzatore deve sempre verificare, anche con prove preliminari, l'idoneità del prodotto all'impiego previsto, assumendosi ogni responsabilità per l'uso effettuato. GRAS CALCE srl si riserva di apportare modifiche tecniche senza preavviso. Verificare sul sito internet di GRAS CALCE srl che la revisione della scheda sia quella attualmente in vigore.

MALTA A VISTA

Malta a vista predosata, colorata e idrofugata per muratura "faccia a vista" in mattoni "a pasta molle" (M10)

Composta da: aggregato siliceo (0/1 mm), legante idraulico cementizio.

CE UNI EN 998-2

Denominazione: G



No efflorescenze!



GRIGIO OCRA

I PLUS:

- **IDROFUGATA**
- **NESSUNA EFFLORESCENZA!**
(Certificato sul sito Gras Calce)
- Si usa con mattoni **ASCIUTTI**
- **È PLASTICA E ADESIVA** (si possono fugare e registrare i mattoni anche dopo alcuni minuti)

CAMPI DI APPLICAZIONE

- Malta per muri "faccia vista" idonea sia per la posa di mattoni pieni "faccia vista" paramano "pasta molle", sia per mattoni "faccia vista" o trafilati.
- Malta per muri in zona sismica.
- Ripristino sigillatura fughe su muri o pilastri in mattoni.
- BIO-edilizia (la MALTA A VISTA OCRA contiene cemento bianco e pigmenti naturali).

PREPARAZIONE DEL SUPPORTO

- Muratura: è bene che i muri in "mattoni a pasta molle" siano protetti dalla pioggia (con gronda, gocciolatoio, scossalina ecc.).
- Mattoni: devono avere un basso contenuto di sali solubili. **NON** bagnarli prima dell'uso.
- Temperature elevate: proteggere i mattoni dal sole diretto prima della posa.

PREPARAZIONE DEL PRODOTTO

- Versare tutto il contenuto del sacco (e non parte) in una impastatrice a coclea (TURBOMALT) o in betoniera.
Non miscelare per più di 3 min. Si può anche impastare a mano (purché l'impasto risulti omogeneo).
- **Utilizzare l'acqua d'impasto indicata in tabella.**
- **Utilizzare entro 30' dalla fine dell'impasto.**

MODALITÀ DI UTILIZZO (spessore della malta):

- Posa di **MATTONI**: min 0,5 cm - max 1,5 cm.



AVVERTENZE

- Temperatura d'impiego: da +5° C a +35° C.
- Stalatura dei giunti: va eseguita su malta fresca (entro 30 min circa dalla posa del blocco).
- Differenze di tonalità. Per evitarle si consiglia di:
 - Usare malta di un unico lotto di produzione;
 - Non aggiungere malta nelle fughe a muro ultimato;
 - Preparare sempre una quantità sufficiente di malta.
- Protezione del muro appena ultimato: per alcuni giorni proteggerlo da: sole diretto, vento, pioggia, gelo.
- **Pulizia del muro: non usare detersivi chimici di alcun tipo. Gli acidi (cloridrico o muriatico), anche diluiti in acqua (al max 1 parte di acido con 10 di acqua), possono alterare il colore e la grana superficiale. In caso di necessità fare delle prove di efficacia e gradimento su piccole porzioni di muratura.**
- Aggiunte al composto originale: da evitare.
- Uso consigliato: professionale.

STOCCAGGIO E CONSERVAZIONE

- **Si conserva fino a 6 mesi** in sacchi integri, chiusi, in un luogo fresco, asciutto e coperto, protetti dalla pioggia battente, dal gelo e dalla luce solare diretta.
- Non esporre al sole più di 30 giorni (il sacco si deteriora!).
- Dopo aver tolto la protezione in polietilene (attorno e/o sopra al bancale) proteggere i sacchi dalla pioggia.



DATI TECNICI

ACQUA D'IMPASTO	circa 3 litri per sacco (2,8-3,2 litri per sacco)
MASSA VOLUMICA (indurita)	1.700 kg/m ³
RESISTENZA A COMPRESSIONE (a 28 gg)	11 N/mm ² - M10 (valore medio di produzione)
REAZIONE AL FUOCO	Classe A1

MALTA FRESCA

Consistenza mediante tavola a scosse (UNI EN 1015-3)	164 mm
Contenuto d'aria (UNI EN 1015-7)	15%
Contenuto di cloro solubile in acqua (UNI EN 1015-17)	≤ 0,1%

MALTA INDURITA

Coeff. di assorbimento d'acqua per capillarità (UNI EN 1015-18)	0,13 kg/m ² min ^{0,5}
CONDUCIBILITÀ TERMICA (EN 1745 - Valore Tabellare)	$\lambda = 0,75$ W/mK

CONSUMO Varia col tipo di muro. Vedi "calcolo consumi" sul sito www.grascalce.it

CONFEZIONE **SACCHI in polietilene da 25 kg**

SOSTANZE PERICOLOSE

Amianto (D.M. 14/05/96 Art. 4 All. 4): assente

Cromo VI idrosolubile (D.M. 10/05/04): < 2 ppm

I dati tecnici sono valori medi ottenuti dalle analisi eseguite su più campioni di prodotto.



Certificato di laboratorio sull'assenza di efflorescenze

ESEMPI DI APPLICAZIONI



Le indicazioni e le avvertenze riportate su questa scheda derivano dalla nostra miglior esperienza e le prestazioni del prodotto si riferiscono a prove di laboratorio eseguite in condizioni normalizzate. Tutte queste informazioni sono da ritenersi puramente indicative in quanto le condizioni reali del cantiere e di messa in opera del prodotto possono portare ad effetti e risultati sensibilmente diversi. Pertanto l'utilizzatore deve sempre verificare, anche con prove preliminari, l'idoneità del prodotto all'impiego previsto, assumendosi ogni responsabilità per l'uso effettuato. GRAS CALCE srl si riserva di apportare modifiche tecniche senza preavviso. Verificare sul sito internet di GRAS CALCE srl che la revisione della scheda sia quella attualmente in vigore.

MALTABLOC

Malta a vista predosata idrofugata per murature "faccia a vista" in blocchi di cls

Composta da: aggregato siliceo (0/2 mm), legante idraulico cementizio.

UNI EN 998-2

Denominazione: G



I PLUS:

- **IDROFUGATA**
- **SENZA EFFLORESCENZE**
(Certificato "Prova Solfati" sul sito Gras Calce)
- **Ideale in ZONA SISMICA**
- **Utilizzabile per MURI TAGLIAFUOCO**
(richiedi la "dichiarazione di conformità" a servizio.marketing@grascalce.it)

CAMPI DI APPLICAZIONE

- Malta per muri "Faccia Vista" in blocchi di CLS.
- Malta per muri in ZONA SISMICA.
- Sigillatura delle fughe sui muri in blocchi di CLS.

PREPARAZIONE DEL SUPPORTO

- Pioggia: è sempre bene proteggere i muri "Faccia Vista" (con gocciolatoi, gronde, scossaline, ecc.).
- Temperature elevate: prima della posa proteggere i blocchi dal sole diretto.

PREPARAZIONE DEL PRODOTTO

- Versare tutto il contenuto del sacco (e non parte) in una impastatrice a coclea (TURBOMALT) o in betoniera.
Non miscelare per più di 3 min. Si può anche impastare a mano (purché l'impasto risulti omogeneo).
- **Utilizzare l'acqua d'impasto indicata in tabella.**
- **Utilizzare entro 30' dalla fine dell'impasto.**



MODALITÀ DI UTILIZZO (spessore della malta):

- **Posa di BLOCCHI:** min 0,5 cm - max 1,5 cm.



AVVERTENZE

- Temperatura d'impiego: da + 5° C a + 35° C.
- Stalatura dei giunti: va eseguita su malta fresca (entro 30 min circa dalla posa del blocco).
- Differenze di tonalità. Per evitarle si consiglia di:
 - Usare malta di un unico lotto di produzione;
 - Non aggiungere malta nelle fughe a muro ultimato;
 - Preparare sempre una quantità sufficiente di malta.
- Protezione del muro appena ultimato: per alcuni giorni proteggerlo da: sole diretto, vento, pioggia, gelo.
- **Pulizia del muro: non usare detersivi chimici di alcun tipo. Gli acidi (cloridrico o muriatico), anche diluiti in acqua (al max 1 parte di acido con 10 di acqua), possono alterare il colore e la grana superficiale. In caso di necessità fare delle prove di efficacia e gradimento su piccole porzioni di muratura.**
- Aggiunte al composto originale: da evitare.
- Uso consigliato: professionale.

STOCCAGGIO E CONSERVAZIONE

- **Si conserva fino a 6 mesi** in sacchi integri, chiusi, in un luogo fresco, asciutto e coperto, protetti dalla pioggia battente, dal gelo e dalla luce solare diretta.
- Non esporre al sole più di 30 giorni (il sacco si deteriora!).
- Dopo aver tolto la protezione in polietilene (attorno e/o sopra al bancale) proteggere i sacchi dalla pioggia.

DATI TECNICI

ACQUA D'IMPASTO	circa 3 litri per sacco (2,8-3,2 litri per sacco)
TEMPO DI LAVORABILITÀ	300 min
MASSA VOLUMICA (indurita)	1.900 kg/m ³
RESISTENZA A COMPRESIONE (a 28 gg)	15 N/mm ² - M15 (valore medio di produzione)
CONDUCIBILITÀ TERMICA (Tab. EN 1745)	$\lambda = 1,00$ W/mK
REAZIONE AL FUOCO	Classe A1

RESISTENZA AL FUOCO

Utilizzabile come malta per "MURI TAGLIAFUOCO" verificati come da "Dichiarazione di conformità al DM 03/08/2015", richiedere a servizio. marketing@grascalce.it

MALTA FRESCA

Consistenza mediante tavola a scosse (UNI EN 1015-3)	175 mm
Contenuto d'aria (UNI EN 1015-7)	14 %
Contenuto di cloro solubile in acqua (UNI EN 1015-17)	≤ 0,1%

MALTA INDURITA

Coeff. di assorbimento d'acqua per capillarità (UNI EN 1015-18)	0,42 kg/m ² min ^{0,5}
---	---

CONSUMO	Varia col tipo di muro. Vedi "calcolo consumi" sul sito www.grascalce.it
---------	--

CONFEZIONE	SACCHI in polietilene da 25 kg
------------	---------------------------------------

SOSTANZE PERICOLOSE

Amianto (D.M. 14/05/96 Art. 4 All. 4): assente

Cromo VI idrosolubile (D.M. 10/05/04): < 2 ppm

I dati tecnici sono valori medi ottenuti dalle analisi eseguite su più campioni di prodotto.



ESEMPI DI APPLICAZIONI



Realizzazione di un muro in blocchi di cls con MALTABLOC.



Le indicazioni e le avvertenze riportate su questa scheda derivano dalla nostra miglior esperienza e le prestazioni del prodotto si riferiscono a prove di laboratorio eseguite in condizioni normalizzate. Tutte queste informazioni sono da ritenersi puramente indicative in quanto le condizioni reali del cantiere e di messa in opera del prodotto possono portare ad effetti e risultati sensibilmente diversi. Pertanto l'utilizzatore deve sempre verificare, anche con prove preliminari, l'idoneità del prodotto all'impiego previsto, assumendosi ogni responsabilità per l'uso effettuato. GRAS CALCE srl si riserva di apportare modifiche tecniche senza preavviso. Verificare sul sito internet di GRAS CALCE srl che la revisione della scheda sia quella attualmente in vigore.

GRAS LECA

**Malta bastarda leggera predosata
fibrorinforzata per intonaco protettivo
antincendio e per muratura**

Composta da: argilla espansa (0/2 mm),
legante idraulico cementizio, fibre in polipropilene.

CE UNI EN 998-1 | 998-2

Denominazione: L, LW



I PLUS:

- **LEGGERA** (- 30% di una malta tradizionale)
- **ISOLANTE TERMICO**
- Intonaco **PROTETTIVO ANTINCENDIO**
- Ideale in **ZONA SISMICA**
- Facile da movimentare (sacchi da 20 kg)

CAMPI DI APPLICAZIONE

- Malta per muratura e intonaco TERMO-ISOLANTE.
- Malta per muri in ZONA SISMICA.
- Intonaci PROTETTIVI ANTINCENDIO.
- Intonaci di elevato spessore (fino a 4 cm).

PREPARAZIONE DEL SUPPORTO

- Per MURATURA (malta di allettamento):
 - Temperatura elevata: se necessario bagnare i mattoni/blocchi prima di stendere la malta.
- Per INTONACO:
 - Superficie di posa (muro o malta preesistente): deve essere pulita e solida, non "sfarinare" né fare polvere.
 - Temperatura elevata: se necessario bagnare il muro "a rifiuto", senza eccedere, prima di applicare la malta.
 - Muro con scarso aggancio: eseguire un "rinzafo aperto e non coprente" (*) almeno 24 ore prima di applicare l'intonaco.

PREPARAZIONE DEL PRODOTTO

- Versare tutto il contenuto del sacco (e non parte) in una impastatrice a coclea (TURBOMALT) o in betoniera.
- **Non miscelare per più di 2 min.** Si può anche impastare a mano (purché l'impasto risulti omogeneo).
- **Utilizzare l'acqua d'impasto indicata in tabella.**
- **Utilizzare entro 30' dalla fine dell'impasto.**



(*) Rinzafo che lascia a vista circa il 30% della superficie, lasciato grezzo, non frattazzato per migliorare l'ancoraggio del successivo intonaco. Si consiglia particolarmente per intonaci su vecchie murature e muri in cemento armato.



MODALITÀ DI UTILIZZO

- Posa di INTONACO: preparare le "fasce di registro" con lo stesso prodotto e applicare l'intonaco entro 1 ora dalla formazione delle fasce.
 - SPESSORE di ogni mano: min 0,5 cm - max 2 cm.
 - SPESSORE complessivo: max 4 cm (oltre i 2 cm usare una rete porta intonaco resistente agli alcali).
- Posa di LATERIZI e BLOCCHI: min 0,5 cm - max 1,5 cm.



AVVERTENZE

- Temperatura d'impiego: da + 5° C a + 35° C.
- Aggiunte al composto originale: da evitare.
- Uso consigliato: professionale.

STOCCAGGIO E CONSERVAZIONE

- **Si conserva fino a 6 mesi** in sacchi integri, chiusi, in un luogo fresco, asciutto e coperto, protetti dalla pioggia battente, dal gelo e dalla luce solare diretta.
- Non esporre al sole più di 30 giorni (il sacco si deteriora!).
- Dopo aver tolto la protezione in polietilene (attorno e/o sopra al bancale) proteggere i sacchi dalla pioggia.

ESEMPI DI APPLICAZIONI



Intonacatura del locale per gruppo elettrogeno nel Palazzo Borromeo sull'Isola Bella (Stresa).

DATI TECNICI

ACQUA D'IMPASTO	circa 3 litri per sacco (2,8-3,2 litri per sacco)
TEMPO DI LAVORABILITÀ	190 min
MASSA VOLUMICA (indurita)	980 kg/m ³
RESISTENZA A COMPRESSIONE (a 28 gg)	M5
REAZIONE AL FUOCO	Classe A1
CONDUCIBILITÀ TERMICA (EN 1745 - Valore Tabellare)	$\lambda = 0,27$ W/mK
Aderenza al supporto (UNI EN 1015-12)	0,37 N/mm ²
Coeff. di assorbimento d'acqua per capillarità (UNI EN 1015-18)	0,51 kg/m ² min ^{0,5}
Permeabilità al vapore d'acqua (UNI EN 1015-19)	μ 16

INTONACO
circa 10 kg/m² per cm di spessore.

CONSUMO

MALTA DA MURATURA
varia col tipo di muro. Vedi "calcolo consumi" sul sito www.grascalce.it

CONFEZIONE

SACCHI in polietilene da 20 kg

SOSTANZE PERICOLOSE

Amianto (D.M. 14/05/96 Art. 4 All. 4): assente

Cromo VI idrosolubile (D.M. 10/05/04): < 2 ppm

I dati tecnici sono valori medi ottenuti dalle analisi eseguite su più campioni di prodotto.



RESISTENZA AL FUOCO

Per consultare pratiche "tabelle" (che indicano lo spessore dell'intonaco da applicare a muri e solai) scarica gratuitamente lo **SPEEDY BOOK** dal sito: www.grascalce.it



DICHIARAZIONI DI CONFORMITÀ
La dichiarazione sul rispetto dei Decreti di Resistenza al Fuoco (D.M. 16/02/2007 e D.M. 03/08/2015), per vari tipi di muri e solai, la puoi richiedere a: servizio. marketing@grascalce.it

ESEMPI DI UTILIZZO COME INTONACO ANTINCENDIO PER:

MURI IN LATERIZIO E BLOCCHI DI CLS

Fino a EI 240

con 2 cm di intonaco,
(in base allo spessore del muro.
Vedi tabelle sullo SPEEDY BOOK)



LATERIZI
con foratura > 55%



LATERIZI
con foratura < 55%



BLOCCHI in CLS
normale
(foratura qualsiasi)

MURI E PILASTRI IN CEMENTO ARMATO

Fino a REI 180-240

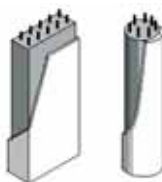
con circa 2 cm di intonaco,
(in base allo spessore del muro/pil.
Vedi tabelle sullo SPEEDY BOOK)



INTONACO
del muro sul lato FUOCO



INTONACO
del muro sui due lati
esposti al FUOCO



INTONACO
di un pilastro
esposto al FUOCO
su tutti i lati

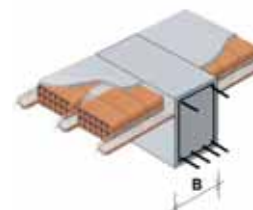
SOLAI E TRAVI

Fino a EI 240

con circa 2 cm di intonaco,
(in base a tipo e spessore di solaio.
Vedi tabelle sullo SPEEDY BOOK)



SOLAI



**SOLAI
CON TRAVI
SPORGENTI**



**SOLAI E TRAVI
PREFABBRICATE
IN C.A. / C.A.P.''**

Le indicazioni e le avvertenze riportate su questa scheda derivano dalla nostra miglior esperienza e le prestazioni del prodotto si riferiscono a prove di laboratorio eseguite in condizioni normalizzate. Tutte queste informazioni sono da ritenersi puramente indicative in quanto le condizioni reali del cantiere e di messa in opera del prodotto possono portare ad effetti e risultati sensibilmente diversi. Pertanto l'utilizzatore deve sempre verificare, anche con prove preliminari, l'idoneità del prodotto all'impiego previsto, assumendosi ogni responsabilità per l'uso effettuato. GRAS CALCE srl si riserva di apportare modifiche tecniche senza preavviso. Verificare sul sito internet di GRAS CALCE srl che la revisione della scheda sia quella attualmente in vigore.

MALTAOK

Malta premiscelata per intonaco e muratura

Composta da: aggregati calcarei, legante idraulico cementizio.

CE UNI EN 998-1 | 998-2

Denominazione: G, GP



Esterni-Interni

I PLUS:

- PRONTA ALL'USO
- Ottima LAVORABILITÀ nell'uso MANUALE
- Ideale per MURATURA e INTONACO

CAMPI DI APPLICAZIONE

- Malta per intonaci interni ed esterni.
- Malta da muratura, anche in zona sismica.
- Posa di scale, lastre di marmo e pietra.
- Fissaggio tubi elettrici/idraulici (a pavimento o parete).

PREPARAZIONE DEL SUPPORTO

- Per MURATURA (malta di allettamento):
 - Temperatura elevata: se necessario bagnare i mattoni/blocchi prima di stendere la malta.
- Per INTONACO:
 - Superficie di posa (muro o malta preesistente): deve essere pulita e solida, non "sfarinare" né fare polvere.
 - Temperatura elevata: se necessario bagnare il muro "a rifiuto" prima di applicare la malta.
 - Muro con scarso aggancio: eseguire un "rinzafo aperto e non coprente" (*) almeno 24 ore prima di applicare l'intonaco.

(*) Rinzafo che lascia a vista circa il 30% della superficie, lasciato grezzo, non frattazzato per migliorare l'ancoraggio del successivo intonaco. Si consiglia particolarmente per intonaci su vecchie murature e muri in cemento armato.



PREPARAZIONE DEL PRODOTTO

- Indossare un'adeguata mascherina per le vie respiratorie.
- Versare tutto il contenuto del sacco (e non parte) in una impastatrice a coclea (TURBOMALT), in una impastatrice per premiscelati o in betoniera. **Non miscelare per più di 3 min.** Si può anche impastare a mano (purché l'impasto risulti omogeneo).
- Utilizzare l'acqua d'impasto indicata in tabella.
- Utilizzare entro 30' dalla fine dell'impasto.



MODALITÀ DI UTILIZZO

- Posa di INTONACO: preparare le "fasce di registro" con lo stesso prodotto e applicare a mano entro 1 ora dalla formazione delle fasce (è possibile anche l'uso dell'intonacatrice per premiscelati, ma è preferibile l'applicazione a mano).
 - SPESSORE di ogni mano: min 0,5 cm - max 2 cm.
 - SPESSORE complessivo: max 3 cm (oltre 2 cm usare una rete porta intonaco resistente agli alcali).
- Posa di LATERIZI e BLOCCHI: min 0,5 cm - max 1,5 cm.
- Posa di PAVIMENTI e LASTRE: min 1,5 cm - max 3 cm.



AVVERTENZE

- Temperatura d'impiego: da + 5° C a + 30° C.
- Aggiunte al composto originale: da evitare.
- Uso consigliato: professionale.

STOCCAGGIO E CONSERVAZIONE

- Si conserva fino a 6 mesi in sacchi integri, chiusi, in un luogo fresco, asciutto e coperto, protetti dall'umidità, dalla pioggia, dal gelo e dalla luce solare diretta.
- Non esporre al sole più di 30 giorni.
- Dopo aver tolto la protezione in polietilene (attorno e/o sopra al bancale) proteggere i sacchi dalla pioggia.

DATI TECNICI

ACQUA D'IMPASTO	circa 4 litri per sacco
TEMPO DI LAVORABILITÀ	250 min
MASSA VOLUMICA (indurita)	1.700 kg/m ³
RESISTENZA A COMPRESSIONE (a 28 gg)	7 N/mm ² - M5 (valore medio di produzione)
REAZIONE AL FUOCO	Classe A1
CONDUCIBILITÀ TERMICA (EN 1745 - Valore Tabellare)	$\lambda = 0,80$ W/mK

MALTA FRESCA

Contenuto di cloro solubile in acqua (UNI EN 1015-17)	$\leq 0,02\%$
---	---------------

MALTA INDURITA

Aderenza al supporto (UNI EN 1015-12)	0,30 N/mm ²
Coeff. di assorbimento d'acqua per capillarità (UNI EN 1015-18)	0,50 kg/m ² min ^{0,5}
Permeabilità al vapore d'acqua (UNI EN 1015-19)	μ 18

INTONACO

circa 17 kg/m² per cm di spessore.

CONSUMO

MALTA DA MURATURA

varia col tipo di muro. Vedi "calcolo consumi" sul sito www.grascalce.it

CONFEZIONE

SACCHI in carta da 25 kg

SOSTANZE PERICOLOSE

Amianto (D.M. 14/05/96 Art. 4 All. 4): assente

Cromo VI idrosolubile (D.M. 10/05/04): < 2 ppm

I dati tecnici sono valori medi ottenuti dalle analisi eseguite su più campioni di prodotto.

ESEMPI DI APPLICAZIONI



Grazie alla sua polivalenza, MALTAOK può essere utilizzata sia per l'allettamento di mattoni che per la realizzazione di intonaci.

PRODOTTO DISPONIBILE ANCHE IN CONFEZIONE HOBBISTICA MINIJOB

CONFEZIONE

Secchi in polietilene da 4,5 kg



Le indicazioni e le avvertenze riportate su questa scheda derivano dalla nostra miglior esperienza e le prestazioni del prodotto si riferiscono a prove di laboratorio eseguite in condizioni normalizzate. Tutte queste informazioni sono da ritenersi puramente indicative in quanto le condizioni reali del cantiere e di messa in opera del prodotto possono portare ad effetti e risultati sensibilmente diversi. Pertanto l'utilizzatore deve sempre verificare, anche con prove preliminari, l'idoneità del prodotto all'impiego previsto, assumendosi ogni responsabilità per l'uso effettuato. GRAS CALCE srl si riserva di apportare modifiche tecniche senza preavviso. Verificare sul sito internet di GRAS CALCE srl che la revisione della scheda sia quella attualmente in vigore.

MALTAOK

FIBRORINFORZATA

Malta premiscelata e fibrorinforzata per intonaco e muratura

Composta da: aggregati calcarei, legante idraulico cementizio, fibre.

CE UNI EN 998-1 | 998-2

Denominazione: G, GP



I PLUS:

- **PRONTA ALL'USO**
- **Ottima LAVORABILITÀ nell'uso MANUALE**
- **Ideale per MURATURA e INTONACO**
- **Contrasta il RITIRO e la formazione di FESSURE**

CAMPI DI APPLICAZIONE

- Malta per intonaci interni ed esterni.
- Malta da muratura, anche in zona sismica.
- Posa di scale, lastre di marmo e pietra.
- Fissaggio tubi elettrici/idraulici (a pavimento o parete).

PREPARAZIONE DEL SUPPORTO

- Per MURATURA (malta di allettamento):
 - Temperatura elevata: se necessario bagnare i mattoni/blocchi prima di stendere la malta.
- Per INTONACO:
 - Superficie di posa (muro o malta preesistente): deve essere pulita e solida, non "sfarinare" né fare polvere.
 - Temperatura elevata: se necessario bagnare il muro "a rifiuto", senza eccedere, prima di applicare la malta.
 - Muro con scarso aggancio: eseguire un "rinzafo aperto e non coprente" (*) almeno 24 ore prima di applicare l'intonaco.

(*) Rinzafo che lascia a vista circa il 30% della superficie, lasciato grezzo, non frattazzato per migliorare l'ancoraggio del successivo intonaco. Si consiglia particolarmente per intonaci su vecchie murature e muri in cemento armato.



PREPARAZIONE DEL PRODOTTO

- Indossare un'adeguata mascherina per le vie respiratorie.
- Versare tutto il contenuto del sacco (e non parte) in una impastatrice a coclea (TURBOMALT), in una intonacatrice per premiscelati o in betoniera. **Non miscelare per più di 3 min.** Si può anche impastare a mano (purché l'impasto risulti omogeneo).
- Utilizzare l'acqua d'impasto indicata in tabella.
- Utilizzare entro 30' dalla fine dell'impasto.



MODALITÀ DI UTILIZZO

- Posa di INTONACO: è preferibile la posa a mano (anche se è possibile l'utilizzo di intonacatrici per predosati). Preparare le "fasce di registro" con lo stesso prodotto e applicare entro 1 ora dalla formazione delle fasce (è possibile anche l'uso dell'intonacatrice per premiscelati, ma è preferibile l'applicazione a mano).
 - SPESSORE di ogni mano: min 0,5 cm - max 2 cm.
 - SPESSORE complessivo: max 3 cm (oltre 2 cm usare una rete porta intonaco resistente agli alcali).
- Posa di LATERIZI e BLOCCHI: min 0,5 cm - max 1,5 cm.
- Posa di PAVIMENTI e LASTRE: min 1,5 cm - max 3 cm.



AVVERTENZE

- Temperatura d'impiego: da + 5° C a + 30° C.
- Aggiunte al composto originale: da evitare.
- Uso consigliato: professionale.

STOCCAGGIO E CONSERVAZIONE

- Si conserva fino a 6 mesi in sacchi integri, chiusi, in un luogo fresco, asciutto e coperto, protetti dall'umidità, dalla pioggia, dal gelo e dalla luce solare diretta.
- Non esporre al sole più di 30 giorni.
- Dopo aver tolto la protezione in polietilene (attorno e/o sopra al bancale) proteggere i sacchi dalla pioggia.

DATI TECNICI

ACQUA D'IMPASTO	circa 4 litri per sacco
TEMPO DI LAVORABILITÀ	250 min
MASSA VOLUMICA (indurita)	1.700 kg/m ³
RESISTENZA A COMPRESSIONE (a 28 gg)	7 N/mm ² - M5 (valore medio di produzione)
REAZIONE AL FUOCO	Classe A1
CONDUCIBILITÀ TERMICA (EN 1745 - Valore Tabellare)	$\lambda = 0,80$ W/mK

MALTA FRESCA

Contenuto di cloro solubile in acqua (UNI EN 1015-17)	$\leq 0,02\%$
---	---------------

MALTA INDURITA

Aderenza al supporto (UNI EN 1015-12)	0,3 N/mm ² - Frattura tipo A
Coeff. di assorbimento d'acqua per capillarità (UNI EN 1015-18)	0,50 kg/m ² min ^{0,5}
Permeabilità al vapore d'acqua (UNI EN 1015-19)	μ 18

INTONACO

circa 17 kg/m² per cm di spessore.

CONSUMO**MALTA DA MURATURA**

varia col tipo di muro. Vedi "calcolo consumi" sul sito www.grascalce.it

CONFEZIONE

SACCHI in carta da 25 kg

SOSTANZE PERICOLOSE

Amianto (D.M. 14/05/96 Art. 4 All. 4): assente

Cromo VI idrosolubile (D.M. 10/05/04): < 2 ppm

I dati tecnici sono valori medi ottenuti dalle analisi eseguite su più campioni di prodotto.

ESEMPI DI APPLICAZIONI

Grazie alla sua polivalenza, MALTAOK FIBRORINFORZATA può essere utilizzata sia per l'allettamento di mattoni che per la realizzazione di intonaci.

Le indicazioni e le avvertenze riportate su questa scheda derivano dalla nostra miglior esperienza e le prestazioni del prodotto si riferiscono a prove di laboratorio eseguite in condizioni normalizzate. Tutte queste informazioni sono da ritenersi puramente indicative in quanto le condizioni reali del cantiere e di messa in opera del prodotto possono portare ad effetti e risultati sensibilmente diversi. Pertanto l'utilizzatore deve sempre verificare, anche con prove preliminari, l'idoneità del prodotto all'impiego previsto, assumendosi ogni responsabilità per l'uso effettuato. GRAS CALCE srl si riserva di apportare modifiche tecniche senza preavviso. Verificare sul sito internet di GRAS CALCE srl che la revisione della scheda sia quella attualmente in vigore.

MALTAOK FIBROMAC

Malta premiscelata e fibrorinforzata per intonaco da applicare a macchina

Composta da: aggregati calcarei (0/1,5 mm), fibre, calce idrata, cemento.

CE UNI EN 998-1

Denominazione: GP CS II - W0



I PLUS:

- PRONTA ALL'USO
- Applicazione A MACCHINA
- Contrasta il RITIRO e la formazione di FESSURE

CAMPI DI APPLICAZIONE

- Malta per intonaci interni ed esterni.

PREPARAZIONE DEL SUPPORTO

- Superficie di posa (muro o malta preesistente): deve essere pulita e solida, non "sfarinare" né fare polvere.
- Cavità nel muro: riempirle con lo stesso prodotto almeno 24 ore prima dell'intonaco.
- Temperatura elevata: se necessario bagnare il muro "a rifiuto" prima di applicare la malta.
- Temperature molto basse: NON applicare su muri gelati, in fase di disgelo o se si prevedono gelate nelle 24 ore successive alla stesa dell'intonaco.
- Muro con scarso aggrappo: eseguire un "rinzafo aperto e non coprente" (*) almeno 24 ore prima di applicare l'intonaco.

PREPARAZIONE DEL PRODOTTO

- Indossare un'ideale mascherina per le vie respiratorie.
- Versare il contenuto del sacco nella tramoggia dell'intonacatrice (tipo "duo mix" di M-TEC, PFT G4, ...).
- Utilizzare l'acqua d'impasto indicata in tabella per ottenere la consistenza voluta.
- Utilizzare entro 30' dalla fine dell'impasto.



(*) Rinzafo che lascia a vista circa il 30% della superficie, lasciato grezzo, non frattazzato per migliorare l'ancoraggio del successivo intonaco. Si consiglia particolarmente per intonaci su vecchie murature e muri in cemento armato.



MODALITÀ DI UTILIZZO

- Spruzzo: deve essere uniforme.
- Livellatura: usare la staggia a posa avvenuta.
- Lisciatura: passare a frattazzo dopo 2-4 ore (a seconda del clima e del muro).
- Temperature elevate: se necessario bagnare l'intonaco, dopo la posa, per evitarne la rapida asciugatura.
- SPESSORI DI IMPIEGO:
 - Ogni strato: min 1 cm - max 2 cm.
 - SPESSORI complessivi > 2 cm: applicare prima uno strato di rinzafo. Dopo 24-48 ore stendere il 1° strato di intonaco, poi attendere almeno 24 ore per ogni strato successivo.



AVVERTENZE

- Temperatura d'impiego: da + 5° C a + 30° C.
- Aggiunte al composto originale: da evitare.
- Uso consigliato: professionale.

STOCCAGGIO E CONSERVAZIONE

- Si conserva fino a 6 mesi in sacchi integri, chiusi, in un luogo fresco, asciutto e coperto, protetti dall'umidità, dalla pioggia, dal gelo e dalla luce solare diretta.
- Non esporre al sole più di 30 giorni.
- Dopo aver tolto la protezione in polietilene (attorno e/o sopra al bancale) proteggere i sacchi dalla pioggia.

DATI TECNICI

ACQUA D'IMPASTO	circa 5,8 litri per sacco
MASSA VOLUMICA (indurita)	1.400 kg/m ³
RESISTENZA A COMPRESSIONE (a 28 gg)	2,4 N/mm ² (valore medio di produzione)
CONDUCIBILITÀ TERMICA (EN 1745 - Valore Tabellare)	$\lambda = 0,50$ W/mK

MALTA INDURITA

Resistenza a flessione a 28 gg (UNI EN 1015-11)	1,2 N/mm ²
Modulo elastico dinamico a 28 gg (UNI EN 13412)	ca. 3.000 N/mm ²
Aderenza al supporto (UNI EN 1015-12)	0,3 N/mm ² - Frattura tipo B
Coeff. di assorbimento d'acqua per capillarità (UNI EN 1015-18)	1,5 kg/m ² min ^{0,5}
Permeabilità al vapore d'acqua (UNI EN 1015-19)	μ 12

CONSUMO	INTONACO circa 13,5 kg/m ² per cm
---------	--

CONFEZIONE	SACCHI in carta da 25 kg
------------	---------------------------------

SOSTANZE PERICOLOSE

Amianto (D.M. 14/05/96 Art. 4 All. 4): assente

Cromo VI idrosolubile (D.M. 10/05/04): < 2 ppm

I dati tecnici sono valori medi ottenuti dalle analisi eseguite su più campioni di prodotto.

ESEMPI DI APPLICAZIONI

Intonacatura a macchina con MALTAOK FIBROMAC di una tramezza in laterizio.

Le indicazioni e le avvertenze riportate su questa scheda derivano dalla nostra miglior esperienza e le prestazioni del prodotto si riferiscono a prove di laboratorio eseguite in condizioni normalizzate. Tutte queste informazioni sono da ritenersi puramente indicative in quanto le condizioni reali del cantiere e di messa in opera del prodotto possono portare ad effetti e risultati sensibilmente diversi. Pertanto l'utilizzatore deve sempre verificare, anche con prove preliminari, l'idoneità del prodotto all'impiego previsto, assumendosi ogni responsabilità per l'uso effettuato. GRAS CALCE srl si riserva di apportare modifiche tecniche senza preavviso. Verificare sul sito internet di GRAS CALCE srl che la revisione della scheda sia quella attualmente in vigore.

FERFIX

*Riparazione
non strutturale R2*

Malta rapida antiritiro per ripristino non strutturale del cls, fissaggi metallici e inghisaggi a pavimento

Composta da: aggregati silicei (0/0,5 mm), cemento, additivi.

CE UNI EN 1504-3



**ECCEZIONALE CARRABILITÀ
DOPO 1 ORA**

I PLUS:

- **CARRABILE DOPO UN'ORA** (15 N/mm²)
- **Altissima RESISTENZA** (60 N/mm² a 28 gg)
- **Ideale per ripristino non strutturale di CLS**
- **Resiste ai SALI ANTIGHIACCIO e ai cloruri**

CAMPI DI APPLICAZIONE

- Riparazioni di CLS NON STRUTTURALE.
- Inghisaggi stradali (chiusini, griglie, cartelli stradali, ...).
- Fissaggio di:
 - tiranti, ganci, staffe.
 - arredo urbano (panchine, dissuasori, ...).
 - ringhiere, tubi e pluviali.
- Può essere pigmentata con ossidi colorati.

PREPARAZIONE DEL SUPPORTO

- Pulizia: rimuovere la polvere e le parti che "sfarinano".
- Solidità: rimuovere le parti in fase di distacco (con un martello o uno scalpello) fino alla parte stabile.
- Alte temperature: se necessario bagnare il supporto prima di applicare FERFIX.
- Uso di PRIMER: utilizzarlo solo se la superficie di posa NON garantisce l'adeguato aggrappo di FERFIX.
- Uso di Passivanti: Compatibile con tutti i migliori passivanti (Conformi alla norma UNI EN 1504-7).

PREPARAZIONE DI UN BETONCINO

- Per riempire grosse cavità miscelare:
 - una parte di aggregati silicei (sabbia vagliata 0/4 mm, sabbia mista 0/10 mm, ghiaio 4/8 mm);
 - almeno due parti (in volume) di FERFIX.

PREPARAZIONE per uso NON STRUTTURALE

- Utilizzare FERFIX puro (la superficie sarà liscia).
- Versare il contenuto del sacco in una impastatrice a coclea (TURBOMALT), in betoniera o in un contenitore.
- **Miscelare al max per 1 min** (anche a mano o, a bassi giri, con un trapano dotato di frusta).
- **Utilizzare la quantità di acqua indicata in tabella. In ogni caso l'impasto deve essere omogeneo, privo di grumi, denso e plastico.**
- Non aggiungere acqua a presa già iniziata.



COME SI UTILIZZA

- **Strumenti:** pennello, cazzuola e frattazzo.
- **Tempo di stesa:** max 15 minuti circa da fine impasto.
- **Spessore minimo:** 1 cm.



AVVERTENZE

- Fare un TEST di posa e tenuta:
 - al primo utilizzo;
 - per fissaggi molto sollecitati;
 - se FERFIX non è maturo (prima di 28 gg).
- Getti massivi: NON ADATTO (sviluppa molto calore).
- Temperatura d'impiego: da + 5° C a + 35° C.
- Aggiunte al composto originale: da evitare.
- Uso consigliato: professionale.

STOCCAGGIO E CONSERVAZIONE

- **Si conserva fino a 6 mesi** in sacchi integri, chiusi, in un luogo fresco, asciutto e coperto, protetti dall'umidità, dalla pioggia, dal gelo e dalla luce solare diretta.
- Non esporre al sole più di 30 giorni.
- Dopo aver tolto la protezione in polietilene (attorno e/o sopra al bancale) proteggere i sacchi dalla pioggia.

DATI TECNICI

ACQUA D'IMPASTO	circa 3-3,5 litri per sacco
	a 5°C 20-25 min
TEMPI di PRESA (inizio/fine)	a 15°C 15-20 min
	a 30°C 10-14 min
RESISTENZA A COMPRESSIONE (a 28 gg)	a 1 ora ≥ 15 N/mm ²
	a 1 gg ≥ 30 N/mm ²
	a 28 gg ≥ 60 N/mm ²
MASSA VOLUMICA (indurita)	2.100 kg/m ³
MALTA FRESCA	
Contenuto di cloro solubile in acqua (UNI EN 1015-17)	< 0,03%
MALTA INDURITA	
RESISTENZA A FLESSIONE (uni EN 1015-11)	1 ora ≥ 5 N/mm ²
	a 24 ore ≥ 7 N/mm ²
	a 28 gg ≥ 10 N/mm ²
Legame di aderenza substrato (UNI EN 1542)	$\geq 0,8$ N/mm ²
Compatibilità termica (UNI EN 13687-1)	$\geq 0,8$ N/mm ²
reazione al fuoco (EN 13501-1 - Valore Tabellare)	Classe A1
CONSUMO	Circa 1,8-2 kg per litro di cavità
CONFEZIONE	SACCHI in carta da 20 kg

SOSTANZE PERICOLOSE

Amianto (D.M. 14/05/96 Art. 4 All. 4): assente

Cromo VI idrosolubile (D.M. 10/05/04): < 2 ppm

PRODOTTO DISPONIBILE ANCHE IN CONFEZIONE HOBBISTICA MINIJOB


CONFEZIONE

Secchi in polietilene da 4,5 kg



Le indicazioni e le avvertenze riportate su questa scheda derivano dalla nostra miglior esperienza e le prestazioni del prodotto si riferiscono a prove di laboratorio eseguite in condizioni normalizzate. Tutte queste informazioni sono da ritenersi puramente indicative in quanto le condizioni reali del cantiere e di messa in opera del prodotto possono portare ad effetti e risultati sensibilmente diversi. Pertanto l'utilizzatore deve sempre verificare, anche con prove preliminari, l'idoneità del prodotto all'impiego previsto, assumendosi ogni responsabilità per l'uso effettuato. GRAS CALCE srl si riserva di apportare modifiche tecniche senza preavviso. Verificare sul sito internet di GRAS CALCE srl che la revisione della scheda sia quella attualmente in vigore.

ESEMPI DI APPLICAZIONI



Ferfix è la malta ideale per il ripristino di manufatti in cls, Sigillatura di un chiusino stradale, riparazione di una pavimentazione industriale in cemento e fissaggio di un tirante.

MALTA ANTICA SILIGRAS

Malta naturale predosata per muratura e intonaco (M1) a base di calce idraulica naturale (NHL 3,5)

Composta da: idrossido di calcio, silicato di calcio (calce idraulica), aggregato siliceo (0/2 mm).

CE UNI EN 998-1 | 998-2

Denominazione: G, GP



Esterni-Interni



Stop Polvere



BIO-EDILIZIA



NHL 3,5

I PLUS

- **MULTIUSO**
- Perfetta per il **RECUPERO** e il **RESTAURO**
- Ideale per applicazioni in **BIO-EDILIZIA**
- Solo **MATERIE PRIME NATURALI**
- Grande **VALENZA ARCHITETTONICA**

CAMPI DI APPLICAZIONE

- Intonaci esterni e interni.
- Intonaci con valenza "architettonica" e cromatica.
- Intonaci per il restauro (secondo l'antica ricetta).
- Intonaci molto traspiranti.
- Malta da muratura per mattoni in argilla, laterizi, tufo, pietre naturali.
- Specifico per la BIO-edilizia.

PREPARAZIONE DEL SUPPORTO

- Per **MURATURA** (malta di allettamento):
 - Temperatura elevata: se necessario bagnare i mattoni/blocchi prima di stendere la malta.
- Per **INTONACO**:
 - Posa su muro o malta preesistente: la superficie deve essere pulita e solida, non "sfarinare" né fare polvere.
 - Posa su muro con scarso aggrappo: eseguire un rinzaffo almeno 24 ore prima di applicare l'intonaco e fratazzare in modo uniforme.
 - Temperatura elevata: se necessario bagnare il muro "a rifiuto", senza eccedere, prima di applicare la malta.

UN PRODOTTO, 3 IMPIEGHI:
basta variare il solo dosaggio di acqua.



PREPARAZIONE DEL PRODOTTO

- Versare tutto il contenuto del sacco (e non parte) in una impastatrice a coclea (TURBOMALT), in una pompa impastatrice (tipo STEP 120 di Imer International) o in betoniera. **Non miscelare per più di 3 min.** Si può anche impastare a mano (purché l'impasto risulti omogeneo).
- **Utilizzare l'acqua d'impasto indicata in tabella.**
- **Utilizzare entro 30' dalla fine dell'impasto.**



MODALITÀ DI UTILIZZO

- **INTONACO:** preparare le "fasce di registro" con lo stesso prodotto e applicare l'intonaco entro 2 ore dalla formazione delle fasce, a mano o con pompa idonea per malte (tipo STEP 120 di Imer International).
 - **SPESSORE** di ogni mano: min 0,5 cm - max 1,5 cm.
 - **SPESSORE complessivo:** max 3 cm (oltre a 1,5 cm usare una rete porta intonaco resistente agli alcali).
- **Posa di MATTONI e PIETRE:** min 0,5 cm - max 1,5 cm.



AVVERTENZE

- Marcate differenze di tonalità. Per evitarle:
 - Usare malta di un unico lotto di produzione;
 - Applicare la malta a spessore costante;
 - Non aggiungere malta nelle fughe a muro ultimato;
 - Non effettuare ritocchi sull'intonaco già asciugato;
 - Preparare sempre una quantità sufficiente di malta.
- Protezione del muro appena ultimato: per almeno 7 gg proteggerlo dall'azione diretta di sole, vento, pioggia.
- Temperatura d'impiego: da + 5° C a + 35° C.
- Aggiunte al composto originale: da evitare.
- Uso consigliato: professionale.

NOTA IMPORTANTE

- Ombreggiature e sfumature cromatiche: sono caratteristiche peculiari e distintive del prodotto, dovute alla sua origine completamente naturale.

STOCCAGGIO E CONSERVAZIONE

- **Si conserva fino a 8 mesi** in sacchi integri, chiusi in un luogo fresco, asciutto e coperto, protetti dalla pioggia battente, dal gelo e dalla luce solare diretta.
- Non esporre al sole più di 30 giorni (il sacco si deteriora!).
- Dopo aver tolto la protezione in polietilene (attorno e/o sopra al bancale) proteggere i sacchi dalla pioggia.

DATI TECNICI

ACQUA D'IMPASTO circa **3 litri per sacco**
(**2,8-3,2 litri per sacco**)

TEMPO DI LAVORABILITÀ 320 min

MASSA VOLUMICA (indurita) 1.500 kg/m³

RESISTENZA A COMPRESSIONE (a 28 gg) **M1**

REAZIONE AL FUOCO Classe A1

CONDUCIBILITÀ TERMICA (Tab. EN 1745) $\lambda = 0,47$ W/mK

MALTA FRESCA

Consistenza su tavola a scosse 174 mm

MASSA VOLUMICA (apparente) 1.700 kg/m³

Contenuto d'aria 20%

Contenuto di cloro solubile in acqua < 0,1%

MALTA INDURITA

Aderenza al supporto 0,2 N/mm²

Coeff. di assorbimento d'acqua per capillarità 1,35 kg/m² min^{0.5}

Permeabilità al vapore d'acqua μ 8

INTONACO
circa 15 kg/m² per cm di spessore.

CONSUMO

MALTA DA MURATURA
varia col tipo di muro. Vedi "calcolo consumi" sul sito www.grascalce.it

CONFEZIONE

Sacchi in polietilene da 25 kg

SOSTANZE PERICOLOSE

Amianto (D.M. 14/05/96 Art. 4 All. 4): assente

Cromo VI idrosolubile (D.M. 10/05/04): < 2 ppm

I dati tecnici sono valori medi ottenuti dalle analisi eseguite su più campioni di prodotto.

Le indicazioni e le avvertenze riportate su questa scheda derivano dalla nostra miglior esperienza e le prestazioni del prodotto si riferiscono a prove di laboratorio eseguite in condizioni normalizzate. Tutte queste informazioni sono da ritenersi puramente indicative in quanto le condizioni reali del cantiere e di messa in opera del prodotto possono portare ad effetti e risultati sensibilmente diversi. Pertanto l'utilizzatore deve sempre verificare, anche con prove preliminari, l'idoneità del prodotto all'impiego previsto, assumendosi ogni responsabilità per l'uso effettuato. GRAS CALCE srl si riserva di apportare modifiche tecniche senza preavviso. Verificare sul sito internet di GRAS CALCE srl che la revisione della scheda sia quella attualmente in vigore.

ESEMPI DI APPLICAZIONE



Recupero di un Fortino della Fame a Bellinzona, Svizzera. MALTA ANTICA SILIGRAS è stata utilizzata come intonaco esterno a vista.



Stilatura con MALTA ANTICA SILIGRAS dei blocchi in pietra delle mura del Castello di Sassocorbaro a Bellinzona.



Stilatura di mattoni con MALTA ANTICA SILIGRAS in un edificio del XVIII secolo (prima e dopo l'intervento).



Ristrutturazione di una villa del 1700. Intonaco esterno e interno realizzato con MALTA ANTICA SILIGRAS lasciata a vista.



VELOCEM

Legante pronto a presa ultrarapida Per riparazioni e fissaggi

Composto da: aggregato siliceo (0/1 mm), cemento, additivi.



I PLUS:

- Presa dai 3 ai 5 minuti (sia a 5°C che a 30°C)
- Elevata RESISTENZA a compressione

CAMPI DI APPLICAZIONE

- Fissaggio di:
 - elementi strutturali, falsi telai, cardini.
 - scatole, guaine elettriche, tubi e sanitari.
- Chiusura di tracce elettriche e idrauliche.
- Sigillatura di tubi in cemento, cisterne, chiusini stradali.
- Rifinitura di spigoli e forme particolari in cemento.
- Bloccaggio di piccole infiltrazioni d'acqua.

PREPARAZIONE DEL SUPPORTO

- Pulizia: rimuovere la polvere e le parti che "sfarinano".
- Solidità: rimuovere le parti in fase di distacco (con un martello o uno scalpello) fino alla parte stabile.
- Aggrappo: irruvidire e bagnare la sede di fissaggio (in particolare le superfici molto assorbenti e/o esposte al sole battente).

PREPARAZIONE DEL PRODOTTO

Versare il quantitativo necessario in un recipiente, **aggiungere la quantità di acqua indicata in tabella**, mescolare con cazzuola, spatola o miscelatore elettrico (se si impiega più di 1,5 kg di legante).



MODALITÀ DI UTILIZZO

- Strumenti: spatola o a cazzuola.
- Tempo di posa: **entro 2 minuti dalla fine dell'impasto.**



PRODOTTO DISPONIBILE ANCHE IN CONFEZIONE HOBBISTICA MINIJOB

CONFEZIONE

Secchi in polietilene da 3,5 kg



AVVERTENZE

- Al primo utilizzo fare un TEST di posa.
- Temperatura d'impiego: da + 5° C a + 30° C.
- Aggiunte al composto originale: da evitare.
- Uso consigliato: professionale.

STOCCAGGIO E CONSERVAZIONE

- Si conserva fino a 6 mesi in sacchi integri, chiusi, in un luogo fresco, asciutto e coperto, protetti dall'umidità, dalla pioggia, dal gelo e dalla luce solare diretta.
- Non esporre al sole più di 30 giorni.
- Dopo aver tolto la protezione in polietilene (attorno e/o sopra al bancale) proteggere i sacchi dalla pioggia.

DATI TECNICI

ACQUA D'IMPASTO	circa 20-22% in peso di VELOCEM
TEMPI di PRESA (inizio/fine) da 5°C a 30°C	3-5 min
	a 1 ora ≥ 9 N/mm ²
	a 3 ore ≥ 11 N/mm ²
RESISTENZA A COMPRESSIONE (a 28 gg)	a 1 gg ≥ 21 N/mm ²
	a 28 gg ≥ 40 N/mm ²
CONFEZIONE	SACCHI in carta da 25 kg

SOSTANZE PERICOLOSE

Amianto (D.M. 14/05/96 Art. 4 All. 4): assente

Cromo VI idrosolubile (D.M. 10/05/04): < 2 ppm

I dati tecnici sono valori medi ottenuti dalle analisi eseguite su più campioni di prodotto.

Le indicazioni e le avvertenze riportate su questa scheda derivano dalla nostra miglior esperienza e le prestazioni del prodotto si riferiscono a prove di laboratorio eseguite in condizioni normalizzate. Tutte queste informazioni sono da ritenersi puramente indicative in quanto le condizioni reali del cantiere e di messa in opera del prodotto possono portare ad effetti e risultati sensibilmente diversi. Pertanto l'utilizzatore deve sempre verificare, anche con prove preliminari, l'idoneità del prodotto all'impiego previsto, assumendosi ogni responsabilità per l'uso effettuato. GRAS CALCE srl si riserva di apportare modifiche tecniche senza preavviso. Verificare sul sito internet di GRAS CALCE srl che la revisione della scheda sia quella attualmente in vigore.

ALABASTRINO

Gesso purissimo per rasanti, stucchi e stampi

Composta da: solfato di calcio semi-idrato ottenuto dalla cottura di pietra da gesso bianca e selezionata a finezza.

CE UNI EN 13279-1



I PLUS:

- Prodotto **NATURALE** ed **ECOLOGICO**
- Ideale per **STAMPI** e **STUCCHI**

CAMPI DI APPLICAZIONE

- Rasanti.
- Stucchi in polvere, manufatti artistici.
- Stampi di precisione, provini per odontotecnici.

PREPARAZIONE DEL SUPPORTO

- Sottofondo: deve essere pulito, privo di polvere, grassi, olii, fuliggine, resti di disarmante.

PREPARAZIONE E UTILIZZO DEL PRODOTTO

- **Acqua d'impasto:** circa 20 litri di acqua per sacco da 25 kg, né troppo fredda (d'inverno) né troppo calda (d'estate).
- Come **RASANTE:** seminare a filo d'acqua e mescolare solo la parte di immediato utilizzo.
- Per **COLATURA:** aggiungere ALABASTRINO all'acqua di impasto e mescolare a mano o meccanicamente finché il composto è omogeneo. Colare nello stampo.
- Spessore minimo di applicazione: 1 mm.
- **L'impasto fresco deve essere protetto dal gelo.**



AVVERTENZE

- Temperatura d'impiego: da + 5° C a + 35° C.
- Uso consigliato: professionale.

STOCCAGGIO E CONSERVAZIONE

- **Si conserva fino a 12 mesi** in sacchi integri, chiusi, in un luogo fresco, asciutto e coperto, protetti dall'umidità, dalla pioggia, dal gelo e dalla luce solare diretta, sollevati dal suolo.
- Dopo aver tolto la protezione in polietilene (attorno e/o sopra al bancale) proteggere i sacchi dalla pioggia.

DATI TECNICI

GRANULOMETRIA	< 0,2 mm
ACQUA D'IMPASTO	circa 80-85 %
REAZIONE AL FUOCO	classe A1
CONFEZIONE	SACCHI in carta da 25 kg

PRODOTTO DISPONIBILE ANCHE IN CONFEZIONE HOBBISTICA MINIJOB

CONFEZIONE
Secchi in polietilene da 2 kg



Le indicazioni e le avvertenze riportate su questa scheda derivano dalla nostra miglior esperienza e le prestazioni del prodotto si riferiscono a prove di laboratorio eseguite in condizioni normalizzate. Tutte queste informazioni sono da ritenersi puramente indicative in quanto le condizioni reali del cantiere e di messa in opera del prodotto possono portare ad effetti e risultati sensibilmente diversi. Pertanto l'utilizzatore deve sempre verificare, anche con prove preliminari, l'idoneità del prodotto all'impiego previsto, assumendosi ogni responsabilità per l'uso effettuato. GRAS CALCE srl si riserva di apportare modifiche tecniche senza preavviso. Verificare sul sito internet di GRAS CALCE srl che la revisione della scheda sia quella attualmente in vigore.

SCAGLIOLA

Gesso per lisciatura di locali interni

Composta da: solfato di calcio emi-idrato ottenuto dalla cottura di pietra da gesso.

CE UNI EN 13279-1



I PLUS:

- Prodotto **NATURALE** ed **ECOLOGICO**
- Ideale per **FISSAGGI VELOCI**

CAMPI DI APPLICAZIONE

- Stuccare e livellare intonaci (di gesso, calce o cemento).
- Fissare scatole e tubi elettrici.
- Fissaggi leggeri in genere.

PREPARAZIONE DEL SUPPORTO

- Sottofondo: deve essere pulito, privo di polvere, grassi, olii, fuliggine, resti di disarmante.

PREPARAZIONE E UTILIZZO DEL PRODOTTO

- **Acqua d'impasto:** circa 20 litri di acqua per sacco da 25 kg, né troppo fredda (d'inverno) né troppo calda (d'estate).
- Come **RASANTE:** seminare a filo d'acqua e mescolare solo la parte di immediato utilizzo.
- Per **COLATURA:** aggiungere SCAGLIOLA all'acqua di impasto e mescolare a mano o meccanicamente finché il composto è omogeneo. Colare nello stampo.
- Spessore minimo di applicazione: 1 mm.
- **L'impasto fresco deve essere protetto dal gelo.**



AVVERTENZE

- Temperatura d'impiego: da + 5° C a + 35° C.
- Uso consigliato: professionale.

STOCCAGGIO E CONSERVAZIONE

- **Si conserva fino a 12 mesi** in sacchi integri, chiusi, in un luogo fresco, asciutto e coperto, protetti dall'umidità, dalla pioggia, dal gelo e dalla luce solare diretta, sollevati dal suolo.
- Dopo aver tolto la protezione in polietilene (attorno e/o sopra al bancale) proteggere i sacchi dalla pioggia.

DATI TECNICI

GRANULOMETRIA	< 0,2 mm
ACQUA D'IMPASTO	circa 70-80 %
REAZIONE AL FUOCO	classe A1
CONFEZIONE	SACCHI in carta da 25 kg

PRODOTTO DISPONIBILE ANCHE IN CONFEZIONE HOBBISTICA MINIJOB

CONFEZIONE
Secchi in polietilene da 2 kg



Le indicazioni e le avvertenze riportate su questa scheda derivano dalla nostra miglior esperienza e le prestazioni del prodotto si riferiscono a prove di laboratorio eseguite in condizioni normalizzate. Tutte queste informazioni sono da ritenersi puramente indicative in quanto le condizioni reali del cantiere e di messa in opera del prodotto possono portare ad effetti e risultati sensibilmente diversi. Pertanto l'utilizzatore deve sempre verificare, anche con prove preliminari, l'idoneità del prodotto all'impiego previsto, assumendosi ogni responsabilità per l'uso effettuato. GRAS CALCE srl si riserva di apportare modifiche tecniche senza preavviso. Verificare sul sito internet di GRAS CALCE srl che la revisione della scheda sia quella attualmente in vigore.

SUPER SABBIA E CEMENTO FIBRORINFORZATO

Massetto predosato fibrorinforzato, a medio/rapida asciugatura

Composta da: aggregato siliceo (0/4 mm), fibre, cemento (conforme a UNI EN 197-1).

CE UNI EN 13813

Classificazione: CT C16 F5



I PLUS:

- Pedonabile dopo 24 ore (*)
- **ASCIUGA IN 8 GIORNI (circa) (*)**
- Adatto a **RISCALDAMENTO A PAVIMENTO**

CAMPI DI APPLICAZIONE

(Verificare sempre che il prodotto soddisfi l'eventuale capitolato)

- Massetti "aderenti", per interni o esterni.
- Massetti "galleggianti" (per l'isolamento acustico, con Certificato disponibile sul sito).
- Massetti con materassini ANTICALPESTIO.
- Massetti per la posa "fresco su fresco" della ceramica.
- Massetti di pavimenti con riscaldamento a pavimento.

PREPARAZIONE DEL SUPPORTO

- Fondo: deve essere pulito e solido.
- Umidità di risalita: per impedirla stendere sul fondo un foglio di polietilene risvoltato sui fianchi (per separare il massetto anche dalle pareti perimetrali).

PREPARAZIONE DEL PRODOTTO

- Versare tutto il contenuto del sacco (e non parte) in una impastatrice a coclea (TURBOMALT) o in betoniera. Si può anche impastare a mano (purché l'impasto risulti omogeneo).
- **Miscelare per circa 3 minuti.**
- **Utilizzare l'acqua d'impasto indicata in tabella, ma verificare il corretto dosaggio in fase di IMPASTO (un pugno di materiale, leggermente compresso, rimane aggregato come "terra umida") e in fase di STESA (la superficie battuta e lisciata con un frattazzo è uniforme e compatta).**



Vedi il tutorial di posa su:

YouTube



MODALITÀ DI UTILIZZO

- Pompa (eventuale): pneumatica ("terra umida").
- Inizio della stesa: entro 1 ora dalla formazione delle fasce di registro.
- Tempo di stesa: 30-40 minuti dall'impasto.
- Spessori > 3 cm: stendere rete elettrosaldata (tipo Ø 2, maglia 5 x 5 cm zincata) circa a metà spessore (per il ritiro del massetto), creare giunti di dilatazione (max ogni 20 ÷ 25 m² in interni, 16 m² in esterni, sempre sulle soglie e con superfici irregolari), posizionare fasce di materiale comprimibile lungo le pareti perimetrali e i pilastri.
- Interruzioni e riprese di getto: fare tagli verticali, inserire una rete elettrosaldata sulla giunzione.
- Compattazione alla stesa: battere in modo uniforme.
- Spolvero di cemento e frattazzatura: la superficie è più uniforme e compatta, ma l'asciugatura è più lenta.



SPESORI DI IMPIEGO

MASSETTI ADERENTI	min. 2 cm - max 8 cm sotto i 2 cm contattare: assistenza.technica@grascalce.it
MASSETTI GALLEGGIANTI	min. 4 cm - max 9 cm
MASSETTI SU STRATO ELASTICO (materassino acustico)	min 6 cm (per materassini da 3-6 mm) min 7 cm (per materassini da 7-12 mm) min 8 cm (per materassini da 12-20 mm)

AVVERTENZE

- Temperatura d'impiego: da +5° C a +35° C.
- Aggiunte al composto originale: da evitare.
- Uso consigliato: professionale.

STOCCAGGIO E CONSERVAZIONE

- **Si conserva fino a 6 mesi (produzione: Trezzo-MI) / 12 mesi (produzione: Rubbiano-PR)** in sacchi integri, chiusi in un luogo fresco, asciutto e coperto, protetti dalla pioggia battente, dal gelo e dalla luce solare diretta.
- Non esporre al sole più di 30 giorni (il sacco si deteriora!).
- Dopo aver tolto la protezione in polietilene (attorno e/o sopra al bancale) proteggere i sacchi dalla pioggia

DATI TECNICI

ACQUA D'IMPASTO circa **1 litro per sacco**

(**) Si consiglia di miscelare almeno 3 sacchi per volta per uniformare l'umidità degli inerti. La quantità dell'acqua d'impasto dipende dall'umidità degli inerti (che varia con la stagione e con le modalità di estrazione). Iniziare con la quantità minima di acqua e controllare man mano l'impasto come indicato in "PREPARAZIONE DEL PRODOTTO".

MASSA VOLUMICA (indurita) 1.800 kg/m³

RESISTENZA A COMPRESSIONE (a 28 gg) 16 N/mm²
(valore medio di produzione)

RESISTENZA A FLESSIONE 5 N/mm²

CONDUCIBILITÀ TERMICA $\lambda = 0,99$ W/mK

PEDONABILITÀ (*) min. 24 ore

TEMPI DI ASCIUGATURA (*)

pavimenti in ceramica min. 24-36 ore

pavimenti in legno, vinilici, gomma, tessuti, cotto, pietre naturali min. 8 giorni

UMIDITÀ RESIDUA A 8 GIORNI (*) circa 2,5 %

(*) I valori indicati si ottengono con: massetti da 5 cm separati dal fondo e dalle pareti (con fogli di polietilene risvoltati), con un corretto dosaggio di acqua, senza spolvero di cemento né uso di frattazzo meccanico, ambiente con temp. min 20°C e umidità max 65-70% (locali arieggiati o deumificati).

CONSUMO circa **18 kg/m² per ogni cm di spessore**

CONFEZIONE **Sacchi in polietilene da 25 kg**

SOSTANZE PERICOLOSE

Amianto (D.M. 14/05/96 Art. 4 All. 4): assente

Cromo VI idrosolubile (D.M. 10/05/04): < 2 ppm

I dati tecnici sono valori medi ottenuti dalle analisi eseguite su più campioni di prodotto.



ESEMPI DI APPLICAZIONI



Impasto di SUPER SABBIA E CEMENTO FIBRORINFORZATO con TURBOMALT EVOLUTION.



Le indicazioni e le avvertenze riportate su questa scheda derivano dalla nostra miglior esperienza e le prestazioni del prodotto si riferiscono a prove di laboratorio eseguite in condizioni normalizzate. Tutte queste informazioni sono da ritenersi puramente indicative in quanto le condizioni reali del cantiere e di messa in opera del prodotto possono portare ad effetti e risultati sensibilmente diversi. Pertanto l'utilizzatore deve sempre verificare, anche con prove preliminari, l'idoneità del prodotto all'impiego previsto, assumendosi ogni responsabilità per l'uso effettuato. GRAS CALCE srl si riserva di apportare modifiche tecniche senza preavviso. Verificare sul sito internet di GRAS CALCE srl che la revisione della scheda sia quella attualmente in vigore.

SUPERCEM PRONTO

Massetto cementizio premiscelato, a rapida asciugatura, per interni ed esterni

Composta da: aggregati (0/2,5 mm), additivi, cemento (conforme a UNI EN 197-1).

CE UNI EN 13813

Classificazione: CT C25 F5



I PLUS:

- Pedonabile dopo 24 ore (*)
- **ASCIUGA IN 4 GIORNI** (circa) (*)
- Ideale per **PARQUET**
- Perfetto per **RISCALDAMENTO A PAVIMENTO**

CAMPI DI APPLICAZIONE

(Verificare sempre che il prodotto soddisfi l'eventuale capitolato)

- Massetti "aderenti", per interni o esterni.
- Massetti "galleggianti".
- Massetti con materassini ANTICALPESTIO.
- Massetti per la posa "fresco su fresco" della ceramica.
- Massetti su impianti di "riscaldamento a pavimento".

PREPARAZIONE DEL SUPPORTO

- Fondo: deve essere pulito e solido.
- Umidità di risalita: per impedirla stendere sul fondo un foglio di polietilene risvoltato sui fianchi (per separare il massetto anche dalle pareti perimetrali).
- Massetti aderenti: stendere sul fondo una boiaccia di cemento e laticci elastomerici (migliora l'adesione). Applicare SUPERCEM PRONTO sulla boiaccia fresca.

PREPARAZIONE DEL PRODOTTO

- Versare tutto il contenuto del sacco (e non parte) in una impastatrice a coclea (TURBOMALT), in betoniera o in una pompa pneumatica per massetti. Si può anche impastare a mano (purché l'impasto risulti omogeneo). Miscelare per 3/4 minuti.
- **Utilizzare l'acqua d'impasto indicata in tabella e verificare il corretto dosaggio in fase di IMPASTO (un pugno di materiale, leggermente compresso, rimane aggregato come "terra umida") e di STESA (la superficie battuta e lisciata con un frattazzo è uniforme e compatta).**



MODALITÀ DI UTILIZZO

- Pompa (eventuale): pneumatica ("terra umida").
- Inizio della stesa: entro 1 ora dalla formazione delle fasce di registro.
- Tempo di stesa: 30-40 minuti dall'impasto.
- Spessori > 3 cm: stendere rete elettrosaldata (tipo Ø 2, maglia 5 x 5 cm zincata) circa a metà spessore (per il ritiro del massetto), creare giunti di dilatazione (max ogni 15 m² e sulle soglie), posizionare fasce di materiale comprimibile lungo le pareti perimetrali e i pilastri.
- Interruzioni e riprese di getto: fare tagli verticali, inserire una rete elettrosaldata sulla giunzione.
- Compattazione alla stesa: battere in modo uniforme.
- Lisciatura: non servono rasanti o autolivellanti.



SPESSORI DI IMPIEGO

MASSETTI ADERENTI	min. 2 cm - max 5 cm sotto i 3 cm contattare: assistenza.technica@grascalce.it
MASSETTI GALLEGGIANTI	min. 4 cm - max 8 cm

AVVERTENZE

- Temperatura d'impiego: da + 5° C a + 30° C.
- Aggiunte al composto originale: da evitare.
- Uso consigliato: professionale.

STOCCAGGIO E CONSERVAZIONE

- **Si conserva fino a 6 mesi** in sacchi integri, chiusi, in un luogo fresco, asciutto e coperto, protetti dall'umidità, dalla pioggia, dal gelo e dalla luce solare diretta.
- Non esporre al sole più di 30 giorni.
- Dopo aver tolto la protezione in polietilene (attorno e/o sopra al bancale) proteggere i sacchi dalla pioggia.

DATI TECNICI

ACQUA D'IMPASTO	circa 2 litri per sacco
MASSA VOLUMICA (indurita)	2.000 kg/m ³
RESISTENZA A COMPRESSIONE (a 28 gg)	28 N/mm ² (valore medio di produzione)
CONDUCIBILITÀ TERMICA	$\lambda = 1,39 \text{ W/mK}$
RESISTENZA A FLESSIONE (EN 13892-2)	a 28 giorni = 5,5 N/mm ²
RESISTENZA A COMPRESSIONE (EN 13892-2)	a 24 ore $\geq 5 \text{ N/mm}^2$
	a 7 giorni $\geq 22 \text{ N/mm}^2$
	a 28 giorni $\geq 28 \text{ N/mm}^2$

REAZIONE AL FUOCO (UNI EN 13501-1 Valore Tabellare)	Classe A1 _{fl}
---	-------------------------

PEDONABILITÀ (*)	min. 8-10 ore
------------------	---------------

TEMPI DI ASCIUGATURA (*)

pavim. ceramica, cotto, pietre naturali	min. 24-48 ore
---	----------------

pavimenti in legno, vinilici, gomma, tessili, cotto, pietre naturali	min. 4 giorni
--	---------------

UMIDITÀ RESIDUA A 4 GIORNI (*)	circa 2 %
--------------------------------	-----------

(*) I valori indicati si ottengono con: massetti da 5 cm separati dal fondo e dalle pareti (con fogli di polietilene risvoltati), con un corretto dosaggio di acqua, senza spolvero di cemento né uso di frattazzo meccanico, ambiente con temp. min 20°C e umidità max 65-70% (locali arieggiati o deumificati).

CONSUMO	circa 19 kg/m² per ogni cm di spessore
---------	--

CONFEZIONE	Sacchi in carta da 25 kg
------------	---------------------------------

SOSTANZE PERICOLOSE

Amianto (D.M. 14/05/96 Art. 4 All. 4): assente

Cromo VI idrosolubile (D.M. 10/05/04): < 2 ppm

I dati tecnici sono valori medi ottenuti dalle analisi eseguite su più campioni di prodotto.

Le indicazioni e le avvertenze riportate su questa scheda derivano dalla nostra miglior esperienza e le prestazioni del prodotto si riferiscono a prove di laboratorio eseguite in condizioni normalizzate. Tutte queste informazioni sono da ritenersi puramente indicative in quanto le condizioni reali del cantiere e di messa in opera del prodotto possono portare ad effetti e risultati sensibilmente diversi. Pertanto l'utilizzatore deve sempre verificare, anche con prove preliminari, l'idoneità del prodotto all'impiego previsto, assumendosi ogni responsabilità per l'uso effettuato. GRAS CALCE srl si riserva di apportare modifiche tecniche senza preavviso. Verificare sul sito internet di GRAS CALCE srl che la revisione della scheda sia quella attualmente in vigore.

ESEMPI DI APPLICAZIONI



Il massetto impastato deve avere una consistenza "terra umida".



Stesura del massetto SUPERCHEM PRONTO.



STRATOFOND

Strato di compensazione premiscelato super leggero e termo-isolante

Composta da: Composta da: aggregato leggero, additivi, cemento (conforme a UNI EN 197-1).



I PLUS:

- Pedonabile dopo 24 ore ^(*)
- **SUPER LEGGERO** (500 kg/m³)
- **ISOLANTE** ($\lambda = 0,12$ W/mK)

CAMPI DI APPLICAZIONE

(Verificare sempre che il prodotto soddisfi l'eventuale capitolato)

- Per compensare le differenze di quota di solai grezzi.
- Per ricoprire gli impianti, in interni ed esterni.
- Per isolare tetti e terrazze (pendenza max 2%).

PREPARAZIONE DEL SUPPORTO

- Fondo: deve essere pulito e solido.
- Impianti tecnici: ancorarli al fondo (galleggiamento).
- Impianti tecnici in METALLO: proteggerli dal contatto con STRATOFOND (ad es. con fogli di polietilene per evitare una possibile corrosione da condensa).

PREPARAZIONE DEL PRODOTTO

- Indossare un'adeguata mascherina per le vie respiratorie.
- Versare tutto il contenuto del sacco (e non parte) in una impastatrice a coclea (TURBOMALT), o in un impastatore con agitatore meccanico.
- **Utilizzare l'acqua d'impasto indicata in tabella.**
Mescolare fino ad ottenere un impasto omogeneo, fluido e senza grumi.



MODALITÀ DI UTILIZZO

- Pompa (eventuale): a coclea fino a circa 20/25 metri di distanza e circa 9/10 metri in altezza.
- Tempo di stesa: 20 minuti dalla fine dell'impasto.
- Stesa dell'impasto: con barra livellatrice.
- **Spessori di impiego:** min 4 cm - max 10 cm in unica soluzione.
Per spessori superiori stendere in più strati.



AVVERTENZE

- **Al primo utilizzo fare un TEST di posa.**
- Impianti: usare SEMPRE la "coppella" di protezione.
- Posa diretta di pavimenti: NON idoneo (non è un massetto).
- Acqua d'impasto: NON eccedere (si può disgregare).
- Temperatura d'impiego: da + 5° C a + 35° C.
- Temperature < 0°C: TEME IL GELO, evitare che assorba acqua.
- Aggiunte al composto originale: da evitare.
- Uso consigliato: professionale.

STOCCAGGIO E CONSERVAZIONE

- **Si conserva fino a 6 mesi** in sacchi integri, chiusi, in un luogo fresco, asciutto e coperto, protetti dall'umidità, dalla pioggia, dal gelo e dalla luce solare diretta.
- Non esporre al sole più di 30 giorni.
- Dopo aver tolto la protezione in polietilene (attorno e/o sopra al bancale) proteggere i sacchi dalla pioggia.

DATI TECNICI

ACQUA D'IMPASTO	circa 9 litri per sacco
MASSA VOLUMICA (indurita)	500 kg/m ³
RESISTENZA A COMPRESSIONE (a 28 gg)	1,5 N/mm ² (valore medio di produzione)
CONDUCIBILITÀ TERMICA	$\lambda = 0,12$ W/mK
PEDONABILITÀ (*)	min. 24 ore
UMIDITÀ RESIDUA A 18 GG (*) (per uno strato di 10 cm)	circa 4 %
REAZIONE AL FUOCO (UNI EN 13501-1 Val. Tab)	Classe A1
CONSUMO	circa 5 kg/m² per ogni cm di spessore
CONFEZIONE	SACCHI in carta da 17 kg circa (45 litri)

SOSTANZE PERICOLOSE

Amianto (D.M. 14/05/96 Art. 4 All. 4): assente

Cromo VI idrosolubile (D.M. 10/05/04): < 2 ppm

TABELLA COMPARATIVA

	MASSETTO CEMENTIZIO	STRATOFOND
MASSA VOLUMICA IN OPERA	1.800 kg/m ³	500 kg/m ³
	2,6 %	8,0 %
% UMIDITÀ RESIDUA	2,0 %	6,0 %
	1,7 %	5,0 %
	1,3 %	4,0 %

Tabella comparativa dei valori rilevati dall'igrometro al carburo per lo strato di compensazione super leggero e isolante STRATOFOND.

ESEMPIO: L'umidità residua del 6,0 % di STRATOFOND corrisponde al valore di 2,0% misurato in un massetto cementizio. Significa che, con un'umidità residua del 6,0% misurata in STRATOFOND, l'acqua presente nello strato di compensazione super leggero è pari a 2,0%.

* I dati tecnici sono valori medi ottenuti dalle analisi eseguite su più campioni di prodotto.

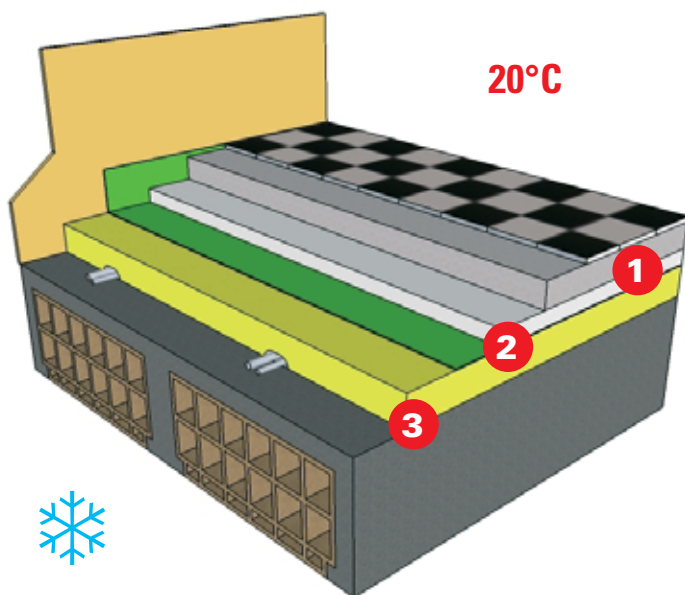
ESEMPI DI APPLICAZIONI



Realizzazione di sottofondo alleggerito con STRATOFOND.

Le indicazioni e le avvertenze riportate su questa scheda derivano dalla nostra miglior esperienza e le prestazioni del prodotto si riferiscono a prove di laboratorio eseguite in condizioni normalizzate. Tutte queste informazioni sono da ritenersi puramente indicative in quanto le condizioni reali del cantiere e di messa in opera del prodotto possono portare ad effetti e risultati sensibilmente diversi. Pertanto l'utilizzatore deve sempre verificare, anche con prove preliminari, l'idoneità del prodotto all'impiego previsto, assumendosi ogni responsabilità per l'uso effettuato. GRAS CALCE srl si riserva di apportare modifiche tecniche senza preavviso. Verificare sul sito internet di GRAS CALCE srl che la revisione della scheda sia quella attualmente in vigore.

BISTRATO sopra PORTICATI, GARAGE, CANTINE



1 MASSETTO

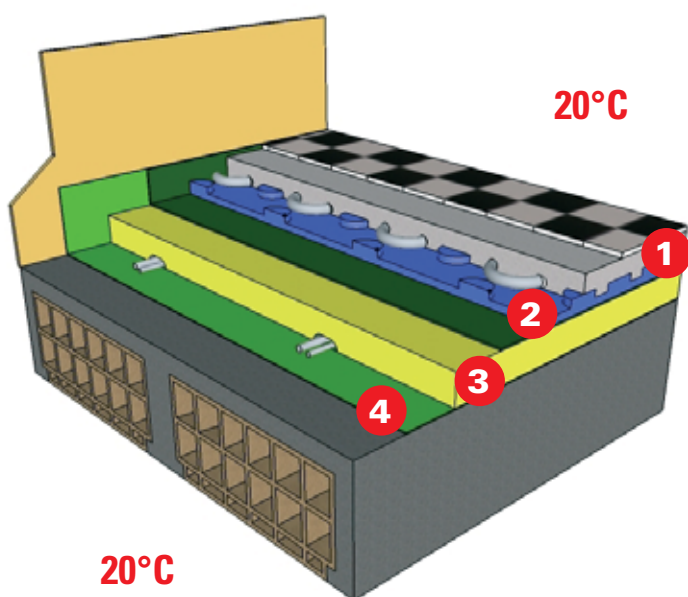
Super sabbia e cemento fibrorinforzato	1.800 Kg/m ³	$\lambda = 0.99$
Sabbiacementopiù	1.800 Kg/m ³	$\lambda = 0.93$
Supercem Pronto	1.800 Kg/m ³	$\lambda = 1.35$

2 Isolante Termico + Barriera al Vapore

3 STRATO DI COMPENSAZIONE

Stratofond	500 Kg/m ³	$\lambda = 0.12$
------------	-----------------------	------------------

BISTRATO con RISCALDAMENTO A PAVIMENTO



1 MASSETTO

Supercem Pronto	1.800 Kg/m ³	$\lambda = 1.35$
Super sabbia e cemento fibrorinforzato	1.800 Kg/m ³	$\lambda = 0.99$
Sabbiacementopiù	1.800 Kg/m ³	$\lambda = 0.93$

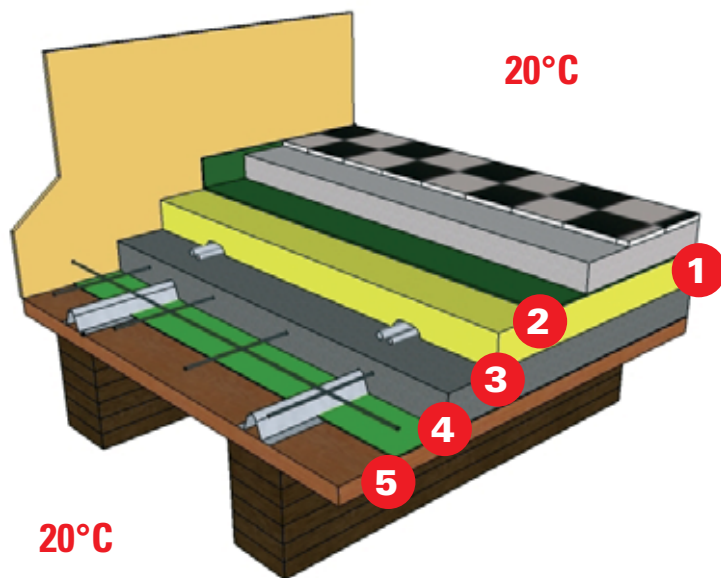
2 Riscaldamento + Materassino ANTICALPESTIO

3 STRATO DI COMPENSAZIONE

Stratofond	500 Kg/m ³	$\lambda = 0.12$
------------	-----------------------	------------------

4 Barriera al Vapore

BISTRATO con recupero di SOLAI IN LEGNO



1 MASSETTO

Sabbacementopiù	1.800 Kg/m ³	$\lambda = 0.93$
Super sabbia e cemento fibrorinforzato	1.800 Kg/m ³	$\lambda = 0.99$
Supercem Pronto	1.800 Kg/m ³	$\lambda = 1.35$

2 Materassino ANTICALPESTIO

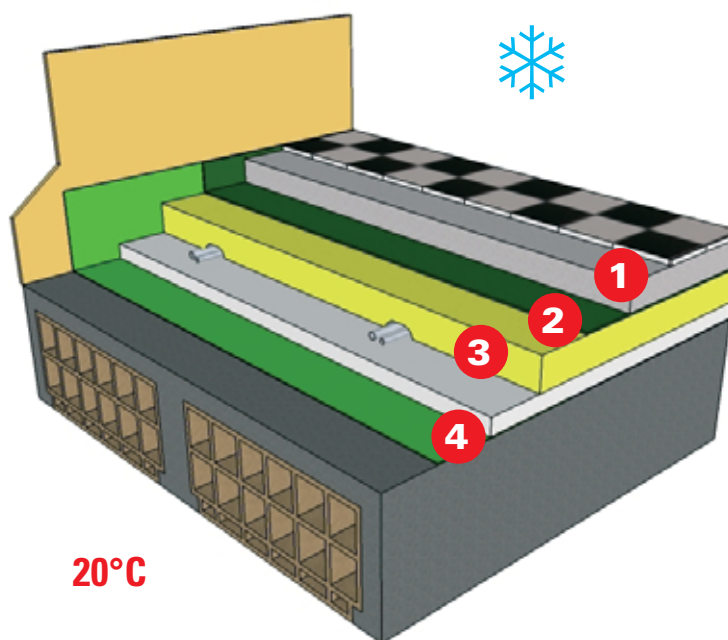
3 STRATO DI COMPENSAZIONE

Stratofond	500 Kg/m ³	$\lambda = 0.12$
------------	-----------------------	------------------

4 Soletta collaborante

5 Barriera al Vapore

BISTRATO PER TERRAZZE, COPERTURE PIANE



1 MASSETTO

Sabbacementopiù	1.800 Kg/m ³	$\lambda = 0.93$
Super sabbia e cemento fibrorinforzato	1.800 Kg/m ³	$\lambda = 0.99$
Supercem Pronto	1.800 Kg/m ³	$\lambda = 1.35$

2 Sistema Impermeabilizzante

3 STRATO DI COMPENSAZIONE

Stratofond	500 Kg/m ³	$\lambda = 0.12$
------------	-----------------------	------------------

4 Isolante + Barriera al Vapore

CALCESTRUZZO FIBRATO

Calcestruzzo predosato fibrato per impiego strutturale (Rck 30 N/mm²)

Composta da: aggregato siliceo (0/10 mm), fibre, cemento (conforme a UNI EN 197-1).



Vedi il tutorial di posa su:

YouTube



I PLUS

- Per gli **USI DI TUTTI I GIORNI**
- Per impieghi **STRUTTURALI** (Classe C 25/30)
- **SICURO** e **CERTIFICATO**
- Ottima **LAVORABILITÀ**
- Per uso in **INTERNI** ed **ESTERNI**

CAMPI DI APPLICAZIONE

- Getti strutturali (travi, pilastri, fondazioni, muri, ...).
- Solette collaboranti (solai, ristrutturazioni, ...).
- Manufatti "a vista" (scale, cordoli stradali, fioriere, ...).
- Pavimenti in calcestruzzo.

PREPARAZIONE DEL PRODOTTO

- Versare tutto il contenuto del sacco (e non parte) in una impastatrice a coclea (TURBOMALT) o in betoniera.
Non miscelare per più di 3 min. Si può anche impastare a mano (purché l'impasto risulti omogeneo).
- **Utilizzare l'acqua d'impasto indicata in tabella.**



MODALITÀ DI UTILIZZO

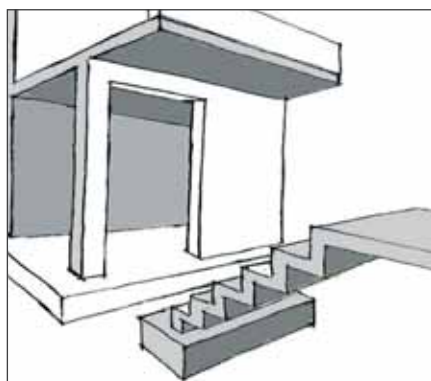
- Tempo di stesa: entro 20 minuti dall'impasto.
- Interruzioni e riprese di getto: non oltre i 20-25 min.
- Pompa (eventuale): idonea per CLS.
- Uso a PAVIMENTO: fare dei giunti di dilatazione (tagli) ogni 16-20 m².

AVVERTENZE

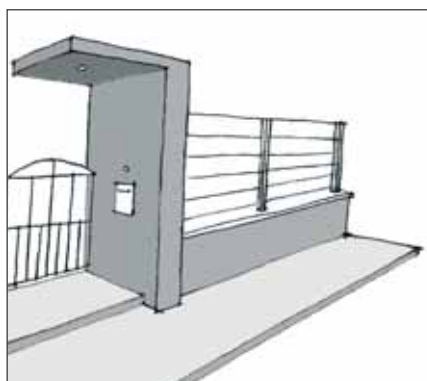
- Getti "a vista": utilizzare un unico lotto di produzione (per avere un effetto cromatico uniforme).
- Temperatura d'impiego: da + 5° C a + 35° C.
- Temperatura > + 25° C: proteggere i getti (tenere bagnata la superficie o coprirli con fogli di polietilene).
- Aggiunte al composto originale: da evitare.
- Uso consigliato: professionale.

STOCCAGGIO E CONSERVAZIONE

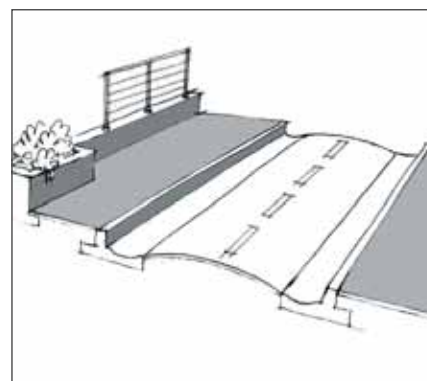
- **Si conserva fino a 6 mesi (produzione: Trezzo-MI) / 12 mesi (produzione: Rubbiano-PR)** in sacchi integri, chiusi, in un luogo fresco, asciutto e coperto, protetti dalla pioggia battente, dal gelo e dalla luce solare diretta.
- Non esporre al sole più di 30 giorni (il sacco si deteriora!).
- Dopo aver tolto la protezione in polietilene (attorno e/o sopra al bancale) proteggere i sacchi dalla pioggia.



Getti strutturali
scale, travi, pilastri, fondazioni, muri ...



Manufatti "faccia a vista"



Marciaiedi, cordoli stradali,
muri di recinzione.

DATI TECNICI

ACQUA D'IMPASTO	circa 1,5-2 litri per sacco
MASSA VOLUMICA (indurita)	2.300 - 2.400 kg/m ³
RESISTENZA A COMPRESSIONE (a 28 gg)	Rck 30 N/mm² Classe C 25/30
CLASSI DI ESPOSIZIONE	Vedi tabella
CLASSE DI CONSISTENZA	S4 (fluida)
DIAMETRO MAX DELL'AGGREGATO DMAX	10 mm
TEMPI DI PRESA	IP = 5 ore / FP = 7 ore (inizio presa/fine presa)
DOSAGGIO DI CEMENTO	370 kg/m ³
RAPPORTO A/C	0,60
CONSUMO	circa 84 sacchi/m³ di impasto
CONFEZIONE	SACCHI in polietilene da 25 kg

SOSTANZE PERICOLOSE

Amianto (D.M. 14/05/96 Art. 4 All. 4): assente

Cromo VI idrosolubile (D.M. 10/05/04): < 2 ppm

I dati tecnici sono valori medi ottenuti dalle analisi eseguite su più campioni di prodotto.

CLASSI DI ESPOSIZIONE

Esempi di ambienti	UNI EN 206 (estero)	UNI 11104 (Italia)
Asciutti o sempre bagnati (interni di edifici o strutture immerse in acqua)	XC1	XC1
Bagnati e raramente asciutti (serbatoi, fondazioni, strutture immerse in acqua o in terreni non aggressivi)	XC2	XC2

NOTA IMPORTANTE

GRAS CALCE srl verifica periodicamente in laboratorio, secondo le normative vigenti le caratteristiche e le prestazioni dei prodotti realizzati e la corrispondenza degli stessi con i valori riportati nelle specifiche schede tecniche. Ogni prodotto è in grado di fornire in opera le prestazioni previste solo se viene conservato preventivamente, preparato e utilizzato in modo corretto e adeguato, rispettando tutte le indicazioni e le avvertenze tecniche specificate. Ogni scostamento dalle suddette indicazioni (dosaggio dell'acqua, tempo di mescolazione, temperatura e umidità ambientali di cantiere, tempo di messa in opera, ecc.) può alterare in modo significativo le caratteristiche e le prestazioni del prodotto. Per tali ragioni è di fondamentale importanza che l'Impresa e la direzione Lavori effettuino in cantiere delle prove preliminari per validare il prodotto al fine di parametrarlo con le diverse esigenze e condizioni applicative.

DOSAGGIO DI ACQUA

Impastare inizialmente col 50% dell'acqua minima indicata, testare la consistenza dell'impasto (misura dello SLUMP), aggiungere gradatamente acqua e ricontrollare lo SLUMP fino ad ottenere e NON SUPERARE la classe di consistenza prevista dalla Scheda Tecnica. In ogni caso NON SUPERARE MAI il dosaggio massimo di acqua indicato.

ESEMPI DI APPLICAZIONE



Le indicazioni e le avvertenze riportate su questa scheda derivano dalla nostra miglior esperienza e le prestazioni del prodotto si riferiscono a prove di laboratorio eseguite in condizioni normalizzate. Tutte queste informazioni sono da ritenersi puramente indicative in quanto le condizioni reali del cantiere e di messa in opera del prodotto possono portare ad effetti e risultati sensibilmente diversi. Pertanto l'utilizzatore deve sempre verificare, anche con prove preliminari, l'idoneità del prodotto all'impiego previsto, assumendosi ogni responsabilità per l'uso effettuato. GRAS CALCE srl si riserva di apportare modifiche tecniche senza preavviso. Verificare sul sito internet di GRAS CALCE srl che la revisione della scheda sia quella attualmente in vigore.

CALCESTRUZZO 40 FIBRATO

Calcestruzzo predosato a elevata resistenza per impiego strutturale (Rck 40 N/mm²)

Composta da: aggregato siliceo (0/10 mm), fibre cemento (conforme a UNI EN 197-1).



I PLUS

- **STRUTTURALE** (Rck 40 N/mm²)
- Ottima **LAVORABILITÀ**
- Ideale per **AMBIENTI AGGRESSIVI**
- Per **QUALSIASI GETTO STRUTTURALE**

CAMPI DI APPLICAZIONE

- Getti strutturali (travi, pilastri, fondazioni, muri, ...).
- Solette collaboranti (solai, ristrutturazioni, ...).
- Manufatti "a vista" (scale, cordoli stradali, fioriere, ...).
- Pavimenti in calcestruzzo.

PREPARAZIONE DEL PRODOTTO

- Versare tutto il contenuto del sacco (e non parte) in una impastatrice a coclea (TURBOMALT) o in betoniera.
Non miscelare per più di 3 min. Si può anche impastare a mano (purché l'impasto risulti omogeneo).
- **Utilizzare l'acqua d'impasto indicata in tabella.**



MODALITÀ DI UTILIZZO

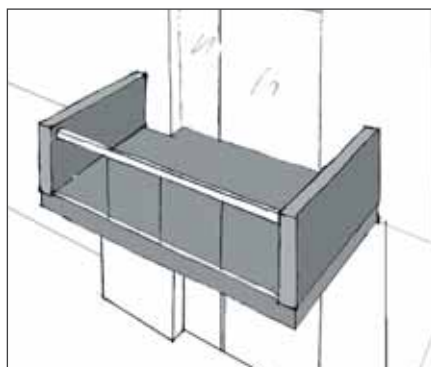
- Tempo di stesa: entro 20 minuti dall'impasto.
- Interruzioni e riprese di getto: non oltre i 20-25 min.
- Pompa (eventuale): idonea per CLS.
- Uso a PAVIMENTO: fare dei giunti di dilatazione (tagli) ogni 16-20 m².

AVVERTENZE

- Getti "a vista": utilizzare CALCESTRUZZO di un unico lotto di produzione (per avere un effetto cromatico uniforme).
- Temperatura d'impiego: da + 5° C a + 35° C.
- Temperatura > + 25° C: proteggere i getti (tenere bagnata la superficie o coprirli con fogli di polietilene).
- Aggiunte al composto originale: da evitare.
- Uso consigliato: professionale.

STOCCAGGIO E CONSERVAZIONE


- **Si conserva fino a 6 mesi (produzione: Trezzo-MI) / 12 mesi (produzione: Rubbiano-PR)** in sacchi integri, chiusi, in un luogo fresco, asciutto e coperto, protetti dalla pioggia battente, dal gelo e dalla luce solare diretta.
- Non esporre al sole più di 30 giorni (il sacco si deteriora!).
- Dopo aver tolto la protezione in polietilene (attorno e/o sopra al bancale) proteggere i sacchi dalla pioggia.



Getti strutturali
travi, pilastri, fondazioni,
solai, balconi ...



CLS in zone di gelo/disgelo
e uso di sali disgelanti:
muretti di recinzione, muri di sostegno,
marciapiedi, pavimentazioni esterne ...



Pavimenti industriali in CLS
molto sollecitati.

DATI TECNICI

ACQUA D'IMPASTO	circa 1,5-2 litri per sacco
MASSA VOLUMICA (indurita)	2.300 - 2.400 kg/m ³
RESISTENZA A COMPRESSIONE (a 28 gg)	Rck 40 N/mm² Classe C 32/40
CLASSI DI ESPOSIZIONE	Vedi tabella
CLASSE DI CONSISTENZA	S4 (fluida)
DIAMETRO MAX DELL'AGGREGATO DMAX	10 mm
TEMPI DI PRESA	IP = 5 ore / FP = 7 ore (inizio presa/fine presa)
DOSAGGIO DI CEMENTO	370 kg/m ³
RAPPORTO A/C	0,50
CONSUMO	circa 84 sacchi/m³ di impasto
CONFEZIONE	SACCHI in polietilene da 25 kg

SOSTANZE PERICOLOSE

Amianto (D.M. 14/05/96 Art. 4 All. 4): assente

Cromo VI idrosolubile (D.M. 10/05/04): < 2 ppm

I dati tecnici sono valori medi ottenuti dalle analisi eseguite su più campioni di prodotto.

CLASSI DI ESPOSIZIONE

XC 1, 2, 3 e 4	<ul style="list-style-type: none"> • Superfici "a vista" in città. • Superfici esposte alla Pioggia.
XS 1	<ul style="list-style-type: none"> • CLS sulle coste, con vento di mare.
XD 1 e 2	<ul style="list-style-type: none"> • Cordoli stradali, marciapiedi. • Piscine, vasche di acque clorate.
XF 1, 2 e 3	<ul style="list-style-type: none"> • Superfici esposte a Pioggia, Gelo e Sali disgelanti.
XA 1 "solo con EN 206"	<ul style="list-style-type: none"> • Contatto con terreni, acque aggressive, prodotti agricoli/ industriali, ...

NOTA IMPORTANTE

GRAS CALCE srl verifica periodicamente in laboratorio, secondo le normative vigenti le caratteristiche e le prestazioni dei prodotti realizzati e la corrispondenza degli stessi con i valori riportati nelle specifiche schede tecniche. Ogni prodotto è in grado di fornire in opera le prestazioni previste solo se viene conservato preventivamente, preparato e utilizzato in modo corretto e adeguato, rispettando tutte le indicazioni e le avvertenze tecniche specificate. Ogni scostamento dalle suddette indicazioni (dosaggio dell'acqua, tempo di mescolazione, temperatura e umidità ambientali di cantiere, tempo di messa in opera, ecc.) può alterare in modo significativo le caratteristiche e le prestazioni del prodotto. Per tali ragioni è di fondamentale importanza che l'Impresa e la direzione Lavori effettuino in cantiere delle prove preliminari per validare il prodotto al fine di parametrarlo con le diverse esigenze e condizioni applicative.

DOSAGGIO DI ACQUA

Impastare inizialmente col 50% dell'acqua minima indicata, testare la consistenza dell'impasto (misura dello SLUMP), aggiungere gradatamente acqua e ricontrollare lo SLUMP fino ad ottenere e NON SUPERARE la classe di consistenza prevista dalla Scheda Tecnica. In ogni caso NON SUPERARE MAI il dosaggio massimo di acqua indicato.

ESEMPI DI APPLICAZIONE



Le indicazioni e le avvertenze riportate su questa scheda derivano dalla nostra miglior esperienza e le prestazioni del prodotto si riferiscono a prove di laboratorio eseguite in condizioni normalizzate. Tutte queste informazioni sono da ritenersi puramente indicative in quanto le condizioni reali del cantiere e di messa in opera del prodotto possono portare ad effetti e risultati sensibilmente diversi. Pertanto l'utilizzatore deve sempre verificare, anche con prove preliminari, l'idoneità del prodotto all'impiego previsto, assumendosi ogni responsabilità per l'uso effettuato. GRAS CALCE srl si riserva di apportare modifiche tecniche senza preavviso. Verificare sul sito internet di GRAS CALCE srl che la revisione della scheda sia quella attualmente in vigore.

ULTRABETON 45 POZZOLANICO E IMPERMEABILE

Calcestruzzo predosato, impermeabile* con cemento pozzolanico, ad elevata resistenza (Rck 45 N/mm²) per ambienti fortemente aggressivi

Composto da: aggregato siliceo (0/10 mm), reattivo pozzolanico, additivi fluidificanti e idrofobizzanti, cemento (CEM IV - con ceneri conforme a UNI EN 197-1).

I PLUS

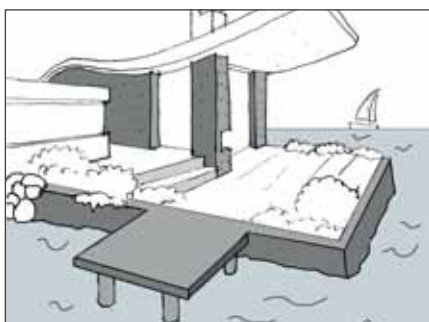
- **GRANDE DURABILITÀ** nel tempo
- Ideale per **AMBIENTI FORTEMENTE AGGRESSIVI**
- **IMPERMEABILE***
- **ELEVATA RESISTENZA** (Rck 45 N/mm²)
- Ottima **LAVORABILITÀ**

CAMPI DI APPLICAZIONE

- Strutture interrato o in ambienti aggressivi (muri, platee di fondazione, parcheggi interrati, parapetti, piazzole ecologiche).
- Pavimentazioni e coperture carrabili resistenti al gelo/disgelo.
- Strutture di elevata resistenza e durabilità.
- Piscine, vasche per acqua, canali di irrigazione.
- Vasche per impianti di depurazione, per liquidi e sostanze inquinanti.

PREPARAZIONE DEL PRODOTTO

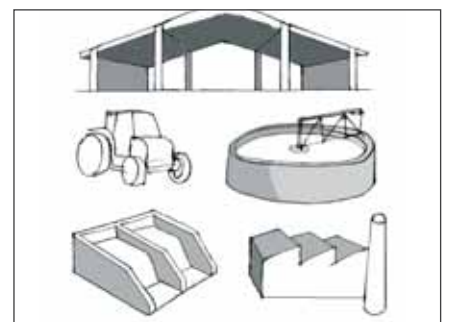
- Versare tutto il contenuto del sacco (e non parte) in una betoniera o impastatrice a coclea (Turbomalt di Gras Calce).
- Impastare con circa 1,5-2 litri di acqua pulita per sacco (sino a raggiungere la corretta consistenza).
- Non miscelare per più di 3 min.
- Si può impastare anche a mano (purché l'impasto risulti omogeneo).



CLS esterni in ambiente marino fino a 5 km dalla costa, CLS a vista (muri, balconi, parapetti), pavimentazioni esterne, moli e pontili ...



CLS in zone di gelo/disgelo e uso di sali disgelanti: muretti di recinzione, muri di sostegno, marciapiedi, pavimentazioni esterne ...



CLS in ambienti aggressivi Agricoli e Industriali vasche per liquami, muretti di contenimento deiezioni, silos di foraggio, piazzole ecologiche ...



RCK 45



Vedi il tutorial di posa su:

You Tube



MODALITÀ DI UTILIZZO

- Tempo di stesa: entro 20 minuti dall'impasto.
- Interruzioni e riprese di getto: non oltre i 20-25 min.
- Pompa (eventuale): idonea per CLS.
- Uso a PAVIMENTO: fare dei giunti di dilatazione (tagli) ogni 16-20 m².

AVVERTENZE

- Getti "a vista": utilizzare ULTRABETON 45 di un unico lotto di produzione (per un effetto cromatico uniforme).
- Temperatura d'impiego: da + 5° C a + 35° C.
- Temperatura > + 25° C: proteggere i getti (tenere bagnata la superficie o coprirli con fogli di polietilene).
- Aggiunte al composto originale: da evitare.
- Uso consigliato: professionale.
- *per "impermeabile" si intende PENETRAZIONE di ACQUA in PRESSIONE ≤ 20 mm (a 5 atm per 72 ore secondo UNI EN 12390-8)

STOCCAGGIO E CONSERVAZIONE

- **Si conserva fino a 6 mesi** in sacchi integri, chiusi, in un luogo fresco, asciutto e coperto, protetti dalla pioggia battente, dal gelo e dalla luce solare diretta.
- Non esporre al sole più di 30 giorni (il sacco si deteriora!).
- Dopo aver tolto la protezione in polietilene (attorno e/o sopra al bancale) proteggere i sacchi dalla pioggia.

DATI TECNICI

ACQUA D'IMPASTO	circa 1,2-1,5 litri per sacco
MASSA VOLUMICA (indurita)	2.300 - 2.400 kg/m ³
RESISTENZA A COMPRESIONE (a 28 gg)	Rck 45 N/mm² Classe C 35/45
PENETRAZIONE di ACQUA in PRESSIONE (a 5 atm per 72 ore → UNI EN 12390-8) Equivale a una colonna d'acqua di 50 metri!	≤ 10 mm
ASSORBIMENTO di ACQUA in IMMERSIONE (per 72 ore)	≤ 4 %
CLASSI DI ESPOSIZIONE	Vedi tabella
CLASSE DI CONSISTENZA	S4 (fluida)
DIAMETRO MAX DELL'AGGREGATO DMAX	10 mm
TEMPI DI PRESA	IP = 5 ore / FP = 7 ore (inizio presa/fine presa)
DOSAGGIO DI CEMENTO	420 kg/m ³
RAPPORTO A/C	0,45
CONSUMO	circa 84 sacchi/m³ di impasto
CONFEZIONE	SACCHI in polietilene da 25 kg

SOSTANZE PERICOLOSE

Amianto (D.M. 14/05/96 Art. 4 All. 4): assente

Cromo VI idrosolubile (D.M. 10/05/04): < 2 ppm

I dati tecnici sono valori medi ottenuti dalle analisi eseguite su più campioni di prodotto.

CLASSI DI ESPOSIZIONE

XC 1, 2, 3 e 4	<ul style="list-style-type: none"> • Superfici "a vista" in città. • Superfici esposte alla Pioggia.
XS 1, 2 e 3	<ul style="list-style-type: none"> • CLS sulle coste, con vento di mare. • Muri costieri, pontili (al mare).
XD 1, 2 e 3	<ul style="list-style-type: none"> • Cordoli stradali, marciapiedi. • Piscine, vasche di acque clorate. • Pavimenti e parcheggi (soggetti a Pioggia e Sali disgelanti).
XF 1, 2, 3 e 4	<ul style="list-style-type: none"> • Superfici esposte a Pioggia, Gelo e Sali disgelanti. • Pavimenti e strade (soggetti a Pioggia, Gelo e Sali disgelanti).
XA 1, 2 e 3	<ul style="list-style-type: none"> • Vasche per fanghi, liquami, acque reflue. • Silos di foraggi e mangimi.

NOTA IMPORTANTE

GRAS CALCE srl verifica periodicamente in laboratorio, secondo le normative vigenti le caratteristiche e le prestazioni dei prodotti realizzati e la corrispondenza degli stessi con i valori riportati nelle specifiche schede tecniche. Ogni prodotto è in grado di fornire in opera le prestazioni previste solo se viene conservato preventivamente, preparato e utilizzato in modo corretto e adeguato, rispettando tutte le indicazioni e le avvertenze tecniche specificate. Ogni scostamento dalle suddette indicazioni (dosaggio dell'acqua, tempo di mescolazione, temperatura e umidità ambientali di cantiere, tempo di messa in opera, ecc.) può alterare in modo significativo le caratteristiche e le prestazioni del prodotto. Per tali ragioni è di fondamentale importanza che l'Impresa e la direzione Lavori effettuino in cantiere delle prove preliminari per validare il prodotto al fine di parametrarlo con le diverse esigenze e condizioni applicative.

DOSAGGIO DI ACQUA

Impastare inizialmente col 50% dell'acqua minima indicata, testare la consistenza dell'impasto (misura dello SLUMP), aggiungere gradatamente acqua e ricontrattare lo SLUMP fino ad ottenere e NON SUPERARE la classe di consistenza prevista dalla Scheda Tecnica. In ogni caso NON SUPERARE MAI il dosaggio massimo di acqua indicato.

ESEMPI DI APPLICAZIONE



VENEZIA



Le indicazioni e le avvertenze riportate su questa scheda derivano dalla nostra miglior esperienza e le prestazioni del prodotto si riferiscono a prove di laboratorio eseguite in condizioni normalizzate. Tutte queste informazioni sono da ritenersi puramente indicative in quanto le condizioni reali del cantiere e di messa in opera del prodotto possono portare ad effetti e risultati sensibilmente diversi. Pertanto l'utilizzatore deve sempre verificare, anche con prove preliminari, l'idoneità del prodotto all'impiego previsto, assumendosi ogni responsabilità per l'uso effettuato. GRAS CALCE srl si riserva di apportare modifiche tecniche senza preavviso. Verificare sul sito internet di GRAS CALCE srl che la revisione della scheda sia quella attualmente in vigore.

COMPAT GRIGIO

Conforme alla norma
UNI EN 206-9



Calcestruzzo predosato autocompattante (SCC) ad elevata resistenza per impiego strutturale (Rck 40 N/mm²)

Composto da: aggregato siliceo (0/8 mm), aggiunte minerali, cemento (conforme a UNI EN 197-1), additivi iperfluidificanti.

I PLUS


- **AUTOCOMPATTANTE** (non serve vibrare)
- Ideale per **GETTI DI FORMA COMPLESSA**
- Ideale per **GETTI MOLTO ARMATI**
- Ideale per **MANUFATTI "FACCIA A VISTA"**
- **IMPERMEABILE** e **DUREVOLE** al gelo/disgelo
- **STRUTTURALE** (Rck 40 N/mm²)
- **POMPABILE**, abbate i costi di manodopera

CAMPI DI APPLICAZIONE

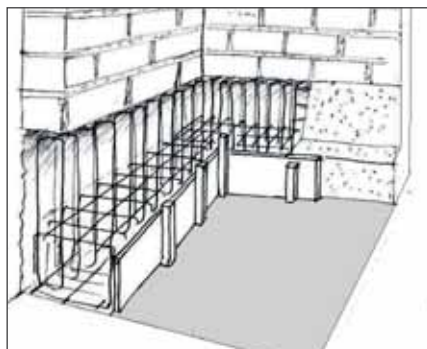
- Elementi strutturali (travi, pilastri, fondazioni, muri, ...).
- Incamiciatura di pilastri.
- Pilastrini e "corree" di murature in blocchi di cls.
- Solette collaboranti (solai, ristrutturazioni, ...).
- Getti compatti, poco porosi, a ritiro compensato.
- Manufatti "a vista" (scale, cordoli stradali, fioriere, ...).
- Pavimenti industriali.
- Getti in casseri di forma complessa o molto armati.

PREPARAZIONE DEL PRODOTTO

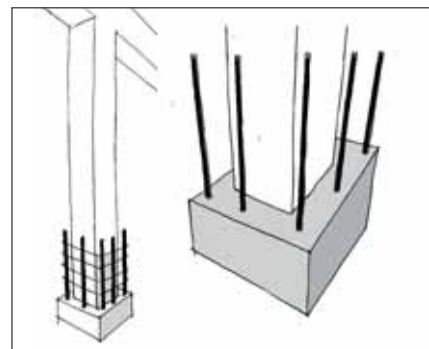
- Versare tutto il contenuto del sacco (e non parte) in una betoniera o impastatrice a coclea (Turbomalt di Gras Calce).
- Impastare con circa 1,5-2 litri di acqua pulita per sacco (sino a raggiungere la corretta consistenza).
- Non miscelare per più di 3 min.
- Si può impastare anche a mano (purché l'impasto risulti omogeneo).



Manufatti a vista di forma complessa.



Sottomurazioni e getti in ambienti piccoli e disagiati.



Incamiciatura di pilastri esistenti da rinforzare, getto di pilastrini e corree nei muri in blocchi di calcestruzzo.



Vedi il tutorial di posa su:

You Tube



MODALITÀ DI UTILIZZO

- Tempo di stesa: entro 20 minuti dall'impasto.
- Interruzioni e riprese di getto: non oltre i 20-25 min.
- Pompa (eventuale): idonea per CLS (tipo STEP 120 di Imer International).
- Uso a PAVIMENTO: fare dei giunti di dilatazione (tagli) ogni 16-20 m².

AVVERTENZE

- Casseri: idonei per un CLS autocompattante.
- Getti in pendenza: NON adatto.
- Getti "a vista": utilizzare un unico lotto di produzione (per avere un effetto cromatico uniforme).
- Temperatura d'impiego: da + 5° C a + 35° C.
- Temperatura > + 25° C: proteggere i manufatti (tenere bagnata la superficie o coprirli con fogli di polietilene oppure usare agenti anti-evaporanti).
- Aggiunte al composto originale: da evitare.
- Uso consigliato: professionale.

STOCCAGGIO E CONSERVAZIONE

- **Si conserva fino a 12 mesi** in sacchi integri, chiusi, in un luogo fresco, asciutto e coperto, protetti dalla pioggia battente, dal gelo e dalla luce solare diretta.
- Non esporre al sole più di 30 giorni (il sacco si deteriora!).
- Dopo aver tolto la protezione in polietilene (attorno e/o sopra al bancale) proteggere i sacchi dalla pioggia.

DATI TECNICI

ACQUA D'IMPASTO	circa 1,5-2 litri per sacco	
MASSA VOLUMICA (indurita)	2.300 - 2.400 kg/m ³	
RESISTENZA A COMPRESIONE (a 28 gg)	Rck 40 N/mm² Classe C 32/40	
CLASSI DI ESPOSIZIONE	Vedi tabella	
CLASSE DI CONSISTENZA	SCC	
DIAMETRO MAX DELL'AGGREGATO DMAX	8 mm	
PROFONDITÀ DI PENETRAZIONE DELL'ACQUA	≤ 23 mm	
DOSAGGIO DI CEMENTO	400 kg/m ³	
RAPPORTO A/C	0,50	
MISURA DEL RITIRO SPECIFICO	1 giorno	0 μm/m
	28 gg	0,39 μm/m
	90 gg	0,54 μm/m
CLASSE DI SPANDIMENTO	700 mm (SF2)	
CLASSE DI VISCOSITÀ - T ₅₀₀	3" (VS2)	
CLASSE DI VISCOSITÀ - IMBUTO A (V)	5" (VF1)	
CLASSE DI ATTRAVERSAMENTO SCATOLA A (L)	0,86 (PL2)	
CLASSE DI ATTRAVERSAMENTO - ANELLO (J)	8 mm PJ2	
CLASSE DI RESISTENZA ALLA SEGREGAZIONE	10% SR2	
CONSUMO	circa 84 sacchi/m³ di impasto	
CONFEZIONE	SACCHI in polietilene da 25 kg	

SOSTANZE PERICOLOSE

Amianto (D.M. 14/05/96 Art. 4 All. 4): assente

Cromo VI idrosolubile (D.M. 10/05/04): < 2 ppm

I dati tecnici sono valori medi ottenuti dalle analisi eseguite su più campioni di prodotto.

CLASSI DI ESPOSIZIONE

XC 1, 2, 3 e 4	<ul style="list-style-type: none"> • Superfici "a vista" in città. • Superfici esposte alla Pioggia.
XS 1	<ul style="list-style-type: none"> • CLS sulle coste, con vento di mare.
XD 1 e 2	<ul style="list-style-type: none"> • Cordoli stradali, marciapiedi. • Piscine, vasche di acque clorate.
XF 1, 2 e 3	<ul style="list-style-type: none"> • Superfici esposte a Pioggia, Gelo e Sali disgelanti.
XA 1 "solo con EN 206"	<ul style="list-style-type: none"> • Contatto con terreni, acque aggressive, prodotti agricoli/ industriali, ..

NOTA IMPORTANTE

GRAS CALCE srl verifica periodicamente in laboratorio, secondo le normative vigenti le caratteristiche e le prestazioni dei prodotti realizzati e la corrispondenza degli stessi con i valori riportati nelle specifiche schede tecniche. Ogni prodotto è in grado di fornire in opera le prestazioni previste solo se viene conservato preventivamente, preparato e utilizzato in modo corretto e adeguato, rispettando tutte le indicazioni e le avvertenze tecniche specificate. Ogni scostamento dalle suddette indicazioni (dosaggio dell'acqua, tempo di mescolazione, temperatura e umidità ambientali di cantiere, tempo di messa in opera, ecc.) può alterare in modo significativo le caratteristiche e le prestazioni del prodotto. Per tali ragioni è di fondamentale importanza che l'Impresa e la direzione Lavori effettuino in cantiere delle prove preliminari per validare il prodotto al fine di parametrarlo con le diverse esigenze e condizioni applicative.

DOSAGGIO DI ACQUA

Impastare inizialmente col 50% dell'acqua minima indicata, testare la consistenza dell'impasto (misura dello SLUMP), aggiungere gradatamente acqua e ricontrollare lo SLUMP fino ad ottenere e NON SUPERARE la classe di consistenza prevista dalla Scheda Tecnica. In ogni caso NON SUPERARE MAI il dosaggio massimo di acqua indicato.

ESEMPI DI APPLICAZIONE



PRIMA



DOPO



Le indicazioni e le avvertenze riportate su questa scheda derivano dalla nostra miglior esperienza e le prestazioni del prodotto si riferiscono a prove di laboratorio eseguite in condizioni normalizzate. Tutte queste informazioni sono da ritenersi puramente indicative in quanto le condizioni reali del cantiere e di messa in opera del prodotto possono portare ad effetti e risultati sensibilmente diversi. Pertanto l'utilizzatore deve sempre verificare, anche con prove preliminari, l'idoneità del prodotto all'impiego previsto, assumendosi ogni responsabilità per l'uso effettuato. GRAS CALCE srl si riserva di apportare modifiche tecniche senza preavviso. Verificare sul sito internet di GRAS CALCE srl che la revisione della scheda sia quella attualmente in vigore.

BETONRAPID

Betoncino predosato a rapido indurimento

Composto da: aggregato siliceo (0/10), legante cementizio.



I PLUS

- **RAPIDO INDURIMENTO**
- **SI SCASSERA DOPO 1 ORA**
- Ottimo tempo di **LAVORABILITÀ**
- Molto **FLUIDO**
- Perfetto per manufatti **"FACCIA A VISTA"**
- Ideale per **LAVORI STRADALI**

CAMPI DI APPLICAZIONE

- Sistemazione di manufatti "carrabili" in tempi brevi (chiusini, caditoie, pozzetti, ...).
- Manufatti e getti in genere da scasserare a breve, anche "faccia a vista" (muri di recinzione, parapetti, ...).
- Manufatti a rapido indurimento ed elevata resistenza.
- Manufatti con ritiro molto ridotto.
- Manufatti poco permeabili.
- Inghisaggi in genere (industriali, civili, ecc.).

PREPARAZIONE DEL PRODOTTO

- Versare tutto il contenuto del sacco (e non parte) in una betoniera o impastatrice a coclea (Turbomalt di Gras Calce).
- Impastare con circa 1,2-1,5 litri di acqua pulita per sacco (sino a raggiungere la corretta consistenza).
- Non miscelare per più di 3 min.
- Si può impastare anche a mano (purché l'impasto risulti omogeneo).



**Indurisce
in 1 ora!**

Vedi il tutorial di posa su:

You Tube



MODALITÀ DI UTILIZZO

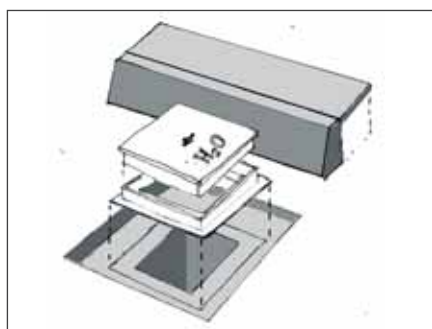
- Tempo di stesa: entro 10 minuti dall'impasto.
- Interruzioni e riprese di getto: non oltre i 10-15 min.

AVVERTENZE

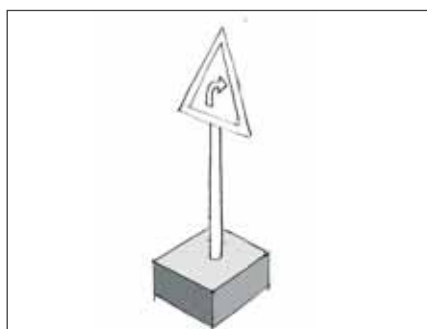
- Verificare sempre che le caratteristiche del prodotto siano conformi al "CAPITOLATO" e alle norme eventualmente richiamate (ad es. UNI/TR 11256).
- Attrezzi per impasto e trasporto: pulirli ogni 30-40 minuti di lavorazione.
- Impieghi strutturali: **NON INDICATO**.
- Getti "a vista": utilizzare un unico lotto di produzione (per un effetto cromatico uniforme).
- Temperatura d'impiego: da + 5° C a + 35° C.
- Temperatura > + 25° C: proteggere i manufatti (tenere bagnata la superficie o coprirli con fogli di polietilene).
- Aggiunte al composto originale: da evitare.
- Uso consigliato: professionale.

STOCCAGGIO E CONSERVAZIONE

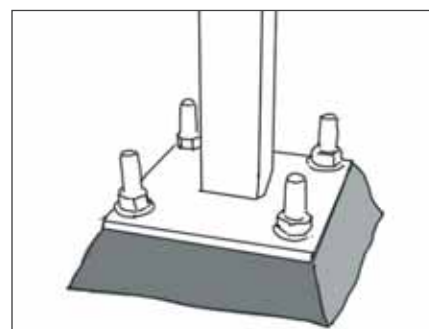
- **Si conserva fino a 6 mesi** in sacchi integri, chiusi, in un luogo fresco, asciutto e coperto, protetti dalla pioggia battente, dal gelo e dalla luce solare diretta.
- Non esporre al sole più di 30 giorni (il sacco si deteriora!).
- Dopo aver tolto la protezione in polietilene (attorno e/o sopra al bancale) proteggere i sacchi dalla pioggia.



Sistemazione di manufatti "carrabili" in tempi brevi chiusini, caditoie, pozzetti ...



Manufatti da scasserare a breve, anche "a vista" muri di recinzione, cartelli stradali, cartelli pubblicitari ...



Inghisaggi in genere industriali, civili, ecc ...

DATI TECNICI

ACQUA D'IMPASTO	circa 1,2-1,5 litri per sacco	
MASSA VOLUMICA (indurita)	2.300 - 2.400 kg/m ³	
RESISTENZA A COMPRESSIONE (UNI EN 12390-3)	a 2 ore	6,0 N/mm² *
	a 8 ore	9,0 N/mm² *
	a 1 giorno	13,0 N/mm² *
	a 28 giorni	38,0 N/mm² *
CLASSE DI CONSISTENZA	S4 (fluida)	
DIAMETRO MAX DELL'AGGREGATO DMAX	10 mm	
TEMPO DI PRESA	inizio (IP)	circa 20 min
	fine (FP)	circa 40 min
CONSUMO	circa 84 sacchi/m³ di impasto	
CONFEZIONE	SACCHI in polietilene da 25 kg	

(*) valore ottenuto a 20°C, col corretto rapporto acqua/prodotto.

SOSTANZE PERICOLOSE

Amianto (D.M. 14/05/96 Art. 4 All. 4): assente

Cromo VI idrosolubile (D.M. 10/05/04): < 2 ppm

I dati tecnici sono valori medi ottenuti dalle analisi eseguite su più campioni di prodotto.

NOTA IMPORTANTE

GRAS CALCE srl verifica periodicamente in laboratorio, secondo le normative vigenti le caratteristiche e le prestazioni dei prodotti realizzati e la corrispondenza degli stessi con i valori riportati nelle specifiche schede tecniche. Ogni prodotto è in grado di fornire in opera le prestazioni previste solo se viene conservato preventivamente, preparato e utilizzato in modo corretto e adeguato, rispettando tutte le indicazioni e le avvertenze tecniche specificate. Ogni scostamento dalle suddette indicazioni (dosaggio dell'acqua, tempo di mescolazione, temperatura e umidità ambientali di cantiere, tempo di messa in opera, ecc.) può alterare in modo significativo le caratteristiche e le prestazioni del prodotto. Per tali ragioni è di fondamentale importanza che l'Impresa e la direzione Lavori effettuino in cantiere delle prove preliminari per validare il prodotto al fine di parametrarlo con le diverse esigenze e condizioni applicative.

DOSAGGIO DI ACQUA

Impastare inizialmente col 50% dell'acqua minima indicata, testare la consistenza dell'impasto (misura dello SLUMP), aggiungere gradatamente acqua e ricontrattare lo SLUMP fino ad ottenere e NON SUPERARE la classe di consistenza prevista dalla Scheda Tecnica. In ogni caso NON SUPERARE MAI il dosaggio massimo di acqua indicato.

ESEMPI DI APPLICAZIONI



Le indicazioni e le avvertenze riportate su questa scheda derivano dalla nostra miglior esperienza e le prestazioni del prodotto si riferiscono a prove di laboratorio eseguite in condizioni normalizzate. Tutte queste informazioni sono da ritenersi puramente indicative in quanto le condizioni reali del cantiere e di messa in opera del prodotto possono portare ad effetti e risultati sensibilmente diversi. Pertanto l'utilizzatore deve sempre verificare, anche con prove preliminari, l'idoneità del prodotto all'impiego previsto, assumendosi ogni responsabilità per l'uso effettuato. GRAS CALCE srl si riserva di apportare modifiche tecniche senza preavviso. Verificare sul sito internet di GRAS CALCE srl che la revisione della scheda sia quella attualmente in vigore.

SPOLVERO AL QUARZO

Spolvero al quarzo premiscelato

Composto da: quarzo macinato, aggregato siliceo, cemento.



Esterni-Interni



I PLUS:

- Pavimenti con **TRAFFICO MEDIO** e **PESANTE**
- Pronto all'uso

CAMPI DI APPLICAZIONE

- Strato superficiale di pavimenti in calcestruzzo per:
 - autosilo, rampe, garage, cantine.
 - pavimenti industriali, marciapiedi, aree sportive.
 - uffici, negozi.

PREPARAZIONE DEL PRODOTTO

- Staggiare il CLS.
- Piccole superfici: Applicare lo SPOLVERO "fresco su fresco", a mano o a macchina, in modo uniforme su tutta la superficie. Attendere la giusta consistenza e la totale bagnatura del prodotto. Compattare a mano o con macchina frattazzatrice ("elicottero").
- Grandi superfici: distribuire lo SPOLVERO appena prima del passaggio della macchina frattazzatrice ("elicottero").



AVVERTENZE

- Contiene Polveri: usare idonee mascherine, evitare il contatto con la pelle e le mucose.
- Temperatura d'impiego: da + 5° C a + 30° C.
- Temperatura > + 25° C: proteggere il lavoro per almeno 2 giorni (con fogli impermeabili o nebulizzando acqua).
- Pieno sole e forte vento: NON applicare.
- Aggiunte al composto originale: da evitare.
- Uso consigliato: professionale.

STOCCAGGIO E CONSERVAZIONE

- **Si conserva fino a 6 mesi** in sacchi integri, chiusi, in un luogo fresco, asciutto e coperto, protetti dalla pioggia.
- Dopo aver tolto la protezione in polietilene (attorno e/o sopra al bancale) proteggere i sacchi dalla pioggia.

DATI TECNICI

CONSUMO	circa 3-6 kg/m² di superficie
CONFEZIONE	SACCHI in carta da 25 kg

ESEMPI DI APPLICAZIONI



Taglio di pavimento industriale finito con SPOLVERO AL QUARZO e successivo lavaggio.

Le indicazioni e le avvertenze riportate su questa scheda derivano dalla nostra miglior esperienza e le prestazioni del prodotto si riferiscono a prove di laboratorio eseguite in condizioni normalizzate. Tutte queste informazioni sono da ritenersi puramente indicative in quanto le condizioni reali del cantiere e di messa in opera del prodotto possono portare ad effetti e risultati sensibilmente diversi. Pertanto l'utilizzatore deve sempre verificare, anche con prove preliminari, l'idoneità del prodotto all'impiego previsto, assumendosi ogni responsabilità per l'uso effettuato. GRAS CALCE srl si riserva di apportare modifiche tecniche senza preavviso. Verificare sul sito internet di GRAS CALCE srl che la revisione della scheda sia quella attualmente in vigore.

MALTA PIÙ

Malta bastarda predosata ecosostenibile per muratura e intonaco

Composta da: aggregato siliceo (0/2 mm), legante idraulico cementizio.

CE UNI EN 998-1 | 998-2

Denominazione: G, GP



I PLUS:

- Si stende a **MANO** o con **INTONACATRICE**
- **ECOSOSTENIBILE**
(crediti LEED/ITACA, con aggregati di riciclo)

CAMPI DI APPLICAZIONE

- Intonaci esterni e interni.
- Malta da muratura anche in zona sismica.

PREPARAZIONE DEL SUPPORTO

- Per MURATURA (malta di allettamento):
 - Temperatura elevata: se necessario bagnare i mattoni/blocchi prima di stendere la malta.
- Per INTONACO
 - Superficie di posa (muro o malta preesistente): deve essere pulita e solida, non "sfarinare" né fare polvere.
 - Temperatura elevata: se necessario bagnare il muro "a rifiuto", senza eccedere, prima di applicare la malta.
 - Muro con scarso aggancio: eseguire un "rinzafo aperto e non coprente" (*) almeno 24 ore prima di applicare l'intonaco.

(*) rinzafo che lascia a vista circa il 30% della superficie, lasciato grezzo, non frattazato per migliorare l'ancoraggio del successivo intonaco. Si consiglia particolarmente per intonaci su vecchie murature e muri in cemento armato.

PREPARAZIONE DEL PRODOTTO

- Versare tutto il contenuto del sacco (e non parte) in una impastatrice a coclea (TURBOMALT), in una pompa impastatrice o in betoniera. Non miscelare più di **3 min**. Si può anche impastare a mano (purché l'impasto risulti omogeneo).
- Utilizzare l'**acqua d'impasto** indicata in tabella.
- Utilizzare entro **30'** dalla fine dell'impasto.



MODALITÀ DI UTILIZZO

- **INTONACO:** preparare le "fasce di registro" con lo stesso prodotto e applicare **entro 1 ora** a mano o con pompa idonea per malte (tipo STEP 120 di Imer International).
 - **SPESSORE** di ogni mano: min 0,5 cm - max 2 cm.
 - **SPESSORE complessivo:** max 3 cm (oltre 2 cm usare una rete porta intonaco resistente agli alcali).
- **Posa di LATERIZI e BLOCCHI:** min 0,5 cm - max 1,5 cm.



AVVERTENZE

- Temperatura d'impiego: da + 5° C a + 35° C.
- Aggiunte al composto originale: da evitare.
- Uso consigliato: professionale.

STOCCAGGIO E CONSERVAZIONE

- Si conserva fino a **6 mesi** (produzione: Trezzo-MI) / **12 mesi** (produzione: Rubbiano-PR) in sacchi integri, chiusi, in un luogo fresco, asciutto e coperto, protetti dalla pioggia battente, dal gelo e dalla luce solare diretta.
- Non esporre al sole più di 30 giorni (il sacco si deteriora!).
- Dopo aver tolto la protezione in polietilene (attorno e/o sopra al bancale) proteggere i sacchi dalla pioggia.

DATI TECNICI

ACQUA D'IMPASTO	circa 3 litri per sacco
TEMPO DI LAVORABILITÀ	270 min
MASSA VOLUMICA (indurita)	1.800 kg/m ³
RESISTENZA A COMPRESSIONE (a 28 gg)	8 N/mm ² - M5 (valore medio di produzione)
REAZIONE AL FUOCO	Classe A1
CONDUCIBILITÀ TERMICA (Tab. EN 1745)	$\lambda = 0,83$ W/mK

MALTA FRESCA

Consistenza mediante tavola a scosse (UNI EN 1015-3)	174 mm
Contenuto d'aria (UNI EN 1015-7)	11%
Contenuto di cloro solubile in acqua (UNI EN 1015-17)	$\leq 0,1\%$

MALTA INDURITA

Aderenza al supporto (UNI EN 1015-12)	0,34 N/mm ²
Coeff. di assorbimento d'acqua per capillarità (UNI EN 1015-18)	0,66 kg/m ² min ^{0.5}
Permeabilità al vapore d'acqua (UNI EN 1015-19)	μ 18

INTONACO

circa 16,7 kg/m² per cm di spessore.

CONSUMO

MALTA DA MURATURA

varia col tipo di muro. Vedi "calcolo consumi" sul sito www.grascalce.it

CONFEZIONE

SACCHI in polietilene da 25 kg

SOSTANZE PERICOLOSE

Amianto (D.M. 14/05/96 Art. 4 All. 4): assente

Cromo VI idrosolubile (D.M. 10/05/04): < 2 ppm

I dati tecnici sono valori medi ottenuti dalle analisi eseguite su più campioni di prodotto.

Le indicazioni e le avvertenze riportate su questa scheda derivano dalla nostra miglior esperienza e le prestazioni del prodotto si riferiscono a prove di laboratorio eseguite in condizioni normalizzate. Tutte queste informazioni sono da ritenersi puramente indicative in quanto le condizioni reali del cantiere e di messa in opera del prodotto possono portare ad effetti e risultati sensibilmente diversi. Pertanto l'utilizzatore deve sempre verificare, anche con prove preliminari, l'idoneità del prodotto all'impiego previsto, assumendosi ogni responsabilità per l'uso effettuato. GRAS CALCE srl si riserva di apportare modifiche tecniche senza preavviso. Verificare sul sito internet di GRAS CALCE srl che la revisione della scheda sia quella attualmente in vigore.

SABBIA CEMENTOPIÙ

Massetto predosato ecosostenibile

Composta da: aggregato siliceo (0/4 mm), cemento (conforme a UNI EN 197-1).

CE UNI EN 13813

Classificazione: CT C16 F5



I PLUS:

- **ECOSOSTENIBILE**
(crediti LEED/ITACA, con aggregati di riciclo)

CAMPI DI APPLICAZIONE

(Verificare sempre che il prodotto soddisfi l'eventuale capitolato)

- Massetti "aderenti", per interni o esterni.
- Massetti "galleggianti" (per l'isolamento acustico, con Certificato disponibile sul sito).
- Massetti con materassini fonoisolanti.

PREPARAZIONE DEL SUPPORTO

- Fondo: deve essere pulito e solido.
- Umidità di risalita: per impedirla stendere sul fondo un foglio di polietilene risvoltato sui fianchi (per separare il massetto anche dalle pareti perimetrali).

PREPARAZIONE DEL PRODOTTO

- Versare tutto il contenuto del sacco (e non parte) in una impastatrice a coclea (TURBOMALT) o in betoniera. Si può anche impastare a mano (purché l'impasto risulti omogeneo).
- **Utilizzare l'acqua d'impasto indicata in tabella, ma verificare il corretto dosaggio in fase di IMPASTO (un pugno di materiale, leggermente compresso, rimane aggregato come "terra umida") e in fase di STESA (la superficie battuta e lisciata con un frattazzo è uniforme e compatta).**



MODALITÀ DI UTILIZZO

- Pompa (eventuale): pneumatica ("terra umida").
- Inizio della stesa: entro 1 ora dalla formazione delle fasce di registro.
- Tempo di stesa: 30-40 minuti dall'impasto.
- Spessori > 3 cm: stendere rete elettrosaldata (tipo Ø 2, maglia 5 x 5 cm zincata) circa a metà spessore (per il ritiro del massetto), creare giunti di dilatazione (max ogni 15 m² e sulle soglie), posizionare fasce di materiale comprimibile lungo le pareti perimetrali e i pilastri.
- Interruzioni e riprese di getto: fare tagli verticali, inserire una rete elettrosaldata sulla giunzione.
- Compattazione alla stesa: battere in modo uniforme.
- Spolvero di cemento e frattazzatura: la superficie è più uniforme e compatta, ma l'asciugatura è più lenta.



SPessori DI IMPIEGO

MASSETTI ADERENTI	min. 2 cm - max 8 cm sotto i 2 cm contattare: assistenza.technica@grascalce.it
MASSETTI GALLEGGIANTI	min. 4 cm - max 9 cm
MASSETTI SU STRATO ELASTICO (materassino acustico)	min 6 cm (per materassini da 3-6 mm) min 7 cm (per materassini da 7-12 mm) min 8 cm (per materassini da 12-20 mm)

AVVERTENZE

- Temperatura d'impiego: da + 5° C a + 35° C.
- Aggiunte al composto originale: da evitare.
- Uso consigliato: professionale.

STOCCAGGIO E CONSERVAZIONE

- **Si conserva fino a 6 mesi (produzione: Trezzo-MI) / 12 mesi (produzione: Rubbiano-PR)** in sacchi integri, chiusi in un luogo fresco, asciutto e coperto, protetti dalla pioggia battente, dal gelo e dalla luce solare diretta.
- Non esporre al sole più di 30 giorni (il sacco si deteriora!).
- Dopo aver tolto la protezione in polietilene (attorno e/o sopra al bancale) proteggere i sacchi dalla pioggia

DATI TECNICI

ACQUA D'IMPASTO circa **1 litro per sacco**

(**) Si consiglia di miscelare almeno 3 sacchi per volta per uniformare l'umidità degli inerti. La quantità dell'acqua d'impasto dipende dall'umidità degli inerti (che varia con la stagione e con le modalità di estrazione). Iniziare con la quantità minima di acqua e controllare man mano l'impasto come indicato in "PREPARAZIONE DEL PRODOTTO".

MASSA VOLUMICA (indurita) 1.800 kg/m³

RESISTENZA A
COMPRESSIONE (a 28 gg) 16 N/mm²
(valore medio di produzione)

CONDUCIBILITÀ TERMICA $\lambda = 0,99$ W/mK

PEDONABILITÀ (*) min. 24 ore

TEMPI DI ASCIUGATURA (*) min. 15 giorni

UMIDITÀ RESIDUA A 15 GIORNI (*) circa 2,5 %

(*) I valori indicati si ottengono con: massetti da 5 cm separati dal fondo e dalle pareti (con fogli di polietilene risvoltati), con un corretto dosaggio di acqua, senza spolvero di cemento né uso di frattazzo meccanico, ambiente con temp. min 20°C e umidità max 65-70% (locali arieggiati o deumificati).

CONSUMO circa **18 kg/m² per ogni
cm di spessore**

CONFEZIONE **Sacchi in polietilene da 25 kg**

SOSTANZE PERICOLOSE

Amianto (D.M. 14/05/96 Art. 4 All. 4): assente

Cromo VI idrosolubile (D.M. 10/05/04): < 2 ppm

I dati tecnici sono valori medi ottenuti dalle analisi eseguite su più campioni di prodotto.

Le indicazioni e le avvertenze riportate su questa scheda derivano dalla nostra miglior esperienza e le prestazioni del prodotto si riferiscono a prove di laboratorio eseguite in condizioni normalizzate. Tutte queste informazioni sono da ritenersi puramente indicative in quanto le condizioni reali del cantiere e di messa in opera del prodotto possono portare ad effetti e risultati sensibilmente diversi. Pertanto l'utilizzatore deve sempre verificare, anche con prove preliminari, l'idoneità del prodotto all'impiego previsto, assumendosi ogni responsabilità per l'uso effettuato. GRAS CALCE srl si riserva di apportare modifiche tecniche senza preavviso. Verificare sul sito internet di GRAS CALCE srl che la revisione della scheda sia quella attualmente in vigore.

BETONPIÙ

Calcestruzzo predosato ecosostenibile per impiego strutturale (Rck 30 N/mm²)

Composta da: aggregato siliceo (0/10 mm), cemento (conforme a UNI EN 197-1)



I PLUS:

- **STRUTTURALE** (Rck 30 N/mm²)
- **ECOSOSTENIBILE** (crediti LEED/ITACA, con aggregati di riciclo)

CAMPI DI APPLICAZIONE

- Getti strutturali (travi, pilastri, fondazioni, muri, ...).
- Solette collaboranti (solai, ristrutturazioni, ...).
- Manufatti "a vista" (scale, cordoli stradali, fioriere, ...).
- Pavimenti in calcestruzzo.

CLASSI DI ESPOSIZIONE

Esempi di ambienti	UNI EN 206 (estero)	UNI 11104 (Italia)
Asciutti o sempre bagnati (interni di edifici o strutture immerse in acqua)	XC1	XC1
Bagnati e raramente asciutti (serbatoi, fondazioni, strutture immerse in acqua o in terreni non aggressivi)	XC2	XC2

PREPARAZIONE DEL PRODOTTO

- Versare tutto il contenuto del sacco (e non parte) in una impastatrice a coclea (TURBOMALT) o in betoniera.
Non miscelare per più di 3 min. Si può anche impastare a mano (purché l'impasto risulti omogeneo).
- **Utilizzare l'acqua d'impasto indicata in tabella.**



MODALITÀ DI UTILIZZO

- Tempo di stesa: entro 20 minuti dall'impasto.
- Interruzioni e riprese di getto: non oltre i 20-25 min.
- Pompa (eventuale): idonea per CLS.
- Uso a PAVIMENTO: fare dei giunti di dilatazione (tagli) ogni 16-20 m².

AVVERTENZE

- Getti "a vista": utilizzare un unico lotto di produzione (per avere un effetto cromatico uniforme).
- Temperatura d'impiego: da + 5° C a + 35° C.
- Temperatura > + 25° C: proteggere i getti (tenere bagnata la superficie o coprirli con fogli di polietilene).
- Aggiunte al composto originale: da evitare.
- Uso consigliato: professionale.

STOCCAGGIO E CONSERVAZIONE

- **Si conserva fino a 6 mesi (produzione: Trezzo-MI) / 12 mesi (produzione: Rubbiano-PR)** in sacchi integri, chiusi, in un luogo fresco, asciutto e coperto, protetti dalla pioggia battente, dal gelo e dalla luce solare diretta.
- Non esporre al sole più di 30 giorni (il sacco si deteriora!).
- Dopo aver tolto la protezione in polietilene (attorno e/o sopra al bancale) proteggere i sacchi dalla pioggia.

DATI TECNICI

ACQUA D'IMPASTO	circa 1,5-2 litri per sacco
MASSA VOLUMICA (indurita)	2.300 - 2.400 kg/m ³
RESISTENZA A COMPRESSIONE (a 28 gg)	Rck 30 N/mm² Classe C 25/30
CLASSI DI ESPOSIZIONE	Vedi tabella a lato
CLASSE DI CONSISTENZA	S4 (fluida)
DIAMETRO MAX DELL'AGGREGATO DMAX	10 mm
TEMPI DI PRESA	IP = 5 ore / FP = 7 ore (inizio presa/fine presa)
DOSAGGIO DI CEMENTO	370 kg/m ³
RAPPORTO A/C	0,60
CONSUMO	circa 84 sacchi/m³ di impasto
CONFEZIONE	SACCHI in polietilene da 25 kg

SOSTANZE PERICOLOSE

Amianto (D.M. 14/05/96 Art. 4 All. 4): assente

Cromo VI idrosolubile (D.M. 10/05/04): < 2 ppm

I dati tecnici sono valori medi ottenuti dalle analisi eseguite su più campioni di prodotto.

NOTA IMPORTANTE

GRAS CALCE srl verifica periodicamente in laboratorio, secondo le normative vigenti le caratteristiche e le prestazioni dei prodotti realizzati e la corrispondenza degli stessi con i valori riportati nelle specifiche schede tecniche. Ogni prodotto è in grado di fornire in opera le prestazioni previste solo se viene conservato preventivamente, preparato e utilizzato in modo corretto e adeguato, rispettando tutte le indicazioni e le avvertenze tecniche specificate. Ogni scostamento dalle suddette indicazioni (dosaggio dell'acqua, tempo di mescolazione, temperatura e umidità ambientali di cantiere, tempo di messa in opera, ecc.) può alterare in modo significativo le caratteristiche e le prestazioni del prodotto. Per tali ragioni è di fondamentale importanza che l'Impresa e la direzione Lavori effettuino in cantiere delle prove preliminari per validare il prodotto al fine di parametrarlo con le diverse esigenze e condizioni applicative.

DOSAGGIO DI ACQUA

Impastare inizialmente col 50% dell'acqua minima indicata, testare la consistenza dell'impasto (misura dello SLUMP), aggiungere gradatamente acqua e ricontrollare lo SLUMP fino ad ottenere e NON SUPERARE la classe di consistenza prevista dalla Scheda Tecnica. In ogni caso NON SUPERARE MAI il dosaggio massimo di acqua indicato."

Le indicazioni e le avvertenze riportate su questa scheda derivano dalla nostra miglior esperienza e le prestazioni del prodotto si riferiscono a prove di laboratorio eseguite in condizioni normalizzate. Tutte queste informazioni sono da ritenersi puramente indicative in quanto le condizioni reali del cantiere e di messa in opera del prodotto possono portare ad effetti e risultati sensibilmente diversi. Pertanto l'utilizzatore deve sempre verificare, anche con prove preliminari, l'idoneità del prodotto all'impiego previsto, assumendosi ogni responsabilità per l'uso effettuato. GRAS CALCE srl si riserva di apportare modifiche tecniche senza preavviso. Verificare sul sito internet di GRAS CALCE srl che la revisione della scheda sia quella attualmente in vigore.

RASATUTTO SUPERIOR

Collante-rasante universale a base cemento, anche per sistemi a "CAPPOTTO"

Composta da: aggregato siliceo (0/1 mm), additivi, cemento (conforme a uni en 197-1).

CE UNI EN 998-1

Denominazione: GP



I PLUS:

- Abbinato a Fibrofin si utilizza come: **RASANTE, AGGRAPPANTE, COLLANTE**
- Facilissimo da usare

TABELLA DOSAGGI CONSIGLIATI nell'uso combinato di Rasatutto superior e Fibrofin

(1R = 1 sacco di RASATUTTO, 1F = 1 sacco di FIBROFIN)



SU INTONACI E MURI

	COSA DEVI FARE?	SOLUZIONE	
		1ª mano	2ª mano Finitura
RASARE INTONACI	di materiali diversi sulla stessa parete	ca. 6 lt +	ca. 6 lt +
	di gesso	ca. 6 lt +	—
	di calce	ca. 6 lt +	—
CONSOLIDARE INTONACI	di malte cementizie e plastiche	ca. 6 lt +	ca. 6 lt +
	con fessure da ritiro	ca. 6 lt +	ca. 6 lt +
RASARE MURI	per migliorarne le prestazioni	ca. 6 lt + RETE	ca. 6 lt +
	in CLS o in BLOCCHI di CLS	ca. 6 lt	ca. 6 lt +
	in blocchi di: CLS Cellulare ⁽¹⁾ , gesso, laterizio	ca. 6 lt +	ca. 6 lt +

CON SISTEMI A CAPPOTTO

	COSA DEVI FARE?	SOLUZIONE	
		1ª mano	2ª mano Finitura
INCOLLARE PANNELLI	di EPS 100 e 150 ⁽²⁾ , lana di roccia, sughero, legno-cemento, polistirene (goffrato senza pelle)	ca. 6 lt	—
RASARE PANNELLI	di sughero, legno-cemento, polistirene (goffrato senza pelle)	ca. 6 lt + + RETE	ca. 6 lt +
	di EPS 100 e 150 ⁽²⁾ , lana di roccia	ca. 6 lt + RETE	ca. 6 lt +

NOTE: (1) - CLS Cellulare: ad es. "GasBeton", "Y-Tong". (2) - EPS: polistirene espanso sinterizzato.

PREPARAZIONE DEL SUPPORTO

- Pulizia: la superficie di posa deve essere pulita e solida, non "sfarinare" né fare polvere.
- Superficie con scarso aggancio (troppo uniforme): irruvidirla.
- Temperatura elevata (e superficie assorbente): se necessario bagnare LEGGERMENTE il supporto prima di applicare il prodotto.

UTILIZZO DEL PRODOTTO

A seconda dell'impiego può essere utilizzato: "puro" o miscelato con "FIBROFIN" (vedi tabella dosaggi):



PREPARAZIONE DEL PRODOTTO

- Versare tutto il contenuto del sacco di in un recipiente e aggiungere l'acqua indicata in tabella.
- Mescolare a mano o con trapano "a frusta" (a bassi giri) finché l'impasto è idratato, omogeneo e privo di grumi.
- A questo punto, se necessario, aggiungere FIBROFIN e continuare a mescolare fino a quando l'impasto è nuovamente omogeneo e privo di grumi.



MODALITÀ DI UTILIZZO

- Riposo dell'impasto: almeno 5 min prima di applicarlo.
- Applicazione: passaggi verticali e orizzontali, con spatola metallica.
- Eventuali riprese della rasatura: si possono fare solo se il prodotto non è completamente asciutto.
- Rifinitura: con frattazzino di spugna (solo quando è indurito, e cioè picchiettando la superficie con le dita non rimangono impronte).
- SPESSORI DI IMPIEGO:
 - SPESSORE di ogni mano: min 1 mm - max 5 mm.
 - SPESSORE complessivo > 5 mm: applicare in più strati inserendo una rete in fibra di vetro a maglia fine resistente agli alcali).



AVVERTENZE

- Verificare sempre la compatibilità dei materiali. In caso di dubbi fare un TEST di aggancio.
- Temperatura d'impiego: da + 5° C a + 35° C.
- Aggiunte al composto originale: da evitare (tranne FIBROFIN).
- Uso consigliato: professionale.
- Protezione: proteggere il prodotto steso sia dal gelo che da una rapida asciugatura.
- IMPORTANTE: prima della pittura, o dell'intonaco di finitura, attendere la completa essiccazione del rasante (vedi tabella).

STOCCAGGIO E CONSERVAZIONE

- Si conserva fino a 12 mesi in sacchi integri, chiusi, in un luogo fresco, asciutto e coperto, protetti dall'umidità, dalla pioggia, dal gelo e dalla luce solare diretta.
- Non esporre al sole più di 30 giorni.
- Dopo aver tolto la protezione in polietilene (attorno e/o sopra al bancale) proteggere i sacchi dalla pioggia.

DATI TECNICI

ACQUA D'IMPASTO	vedi "Tabella dosaggi"
MASSA VOLUMICA (indurita)	ca. 1.240 kg/m ³
TEMPO DI LAVORABILITÀ	3 ore da impasto
TEMPO di ASCIUGATURA	da 1 a 8 ore dipende molto dallo spessore e dalle condizioni ambientali.
TEMPO DI ESSICAZIONE	"RASATUTTO SUPERIOR" puro min 10 giorni
	"RASATUTTO SUPERIOR" + "FIBROFIN" min 28 giorni
CONSUMO (prodotto puro)	circa 1,2 kg/m ² per ogni mm di spessore
CONFEZIONE	SACCHI in carta da 25 kg

PRODOTTO DISPONIBILE ANCHE IN CONFEZIONE HOBBISTICA MINIJOB

CONFEZIONE

Secchi in polietilene da 4,5 kg



DATI TECNICI PER SISTEMI A CAPPOTTO

CONSISTENZA	Polvere
COLORE	Grigio
RITENZIONE D'ACQUA/ETAG 004 (C 3.1)	95,45 %

CARATTERISTICHE CON FUNZIONE RASANTE ETAG004

MASSA VOLUMICA APPARENTE DEL RASANTE INDURITO	1.240 kg/m ³
MODULO DI ELASTICITÀ STATICA	312 MPa
RESISTENZA A TRAZIONE	0,55 MPa
ALLUNGAMENTO A ROTTURA	0,20%
TEMPO DI LAVORABILITÀ	3 ore dalla preparazione dell'impasto

ASSORBIMENTO D'ACQUA PER CAPILLARITÀ ETAG004 (C 5.1.3.1)

dopo 1 ora	0,008 kg/m ²	< 0,5 kg/m ² (limite di norma)
dopo 24 ore	0,098 kg/m ²	< 0,5 kg/m ² (limite di norma)

TENORE IN CENERI ETAG004 (C 2.1)

a 450° C	98,4 %
a 900° C	94,3 %

ADESIONE ETAG004 (C 5.1.4.1)

Tipo di supporto	Adesione ETAG004 (C 5.1.4.1)		Valore min. richiesto
Calcestruzzo	2 d in acqua, 2 h in aria	0,4 MPa	> 0,08
	2 d in acqua, 7 d in aria	1,18 MPa	> 0,25
EPS 100	2 d in acqua, 2 h in aria	0,12 MPa	> 0,03
	2 d in acqua, 7 d in aria	0,205 MPa	> 0,08
EPS 150	2 d in acqua, 2 h in aria	0,12 MPa	> 0,03
	2 d in acqua, 7 d in aria	0,205 MPa	> 0,08
Lana di roccia	2 d in acqua, 2 h in aria	100 % Rottura nell'isolante	100 % Rottura nell'isolante
	2 d in acqua, 7 d in aria		

GRANULOMETRIA ETAG004 (C 2.2)

Apertura setaccio in mm	Percentuale passante
0,5	100 %
0,3	75 %
0,25	60 %
0,2	42 %
0,125	25 %
0,063	16 %

DATI TECNICI PER USO COME MALTA

ADESIONE	≥ 1,00 N/mm ²
COND. TERMICA (TABELLA EN 1745)	λ = 0,37 W/mK

Le indicazioni e le avvertenze riportate su questa scheda derivano dalla nostra miglior esperienza e le prestazioni del prodotto si riferiscono a prove di laboratorio eseguite in condizioni normalizzate. Tutte queste informazioni sono da ritenersi puramente indicative in quanto le condizioni reali del cantiere e di messa in opera del prodotto possono portare ad effetti e risultati sensibilmente diversi. Pertanto l'utilizzatore deve sempre verificare, anche con prove preliminari, l'idoneità del prodotto all'impiego previsto, assumendosi ogni responsabilità per l'uso effettuato. GRAS CALCE srl si riserva di apportare modifiche tecniche senza preavviso. Verificare sul sito internet di GRAS CALCE srl che la revisione della scheda sia quella attualmente in vigore.

CASE HISTORY

RIPRISTINO DELL'INTONACO DI FACCIATA DI UN CONDOMINIO NEL CENTRO STORICO DI MILANO.

La facciata presentava i mali tipici degli edifici dei centri cittadini (smog, fuliggine e interventi precedenti con prodotti non idonei).

L'intervento in sintesi:

- rimozione dell'intonaco degradato
- pulitura con acqua nebulizzata in pressione e spazzole
- nuovo intonaco di rappezzo in malta di calce
- 1ª mano di rasante: "RASATUTTO SUPERIOR" + "FIBROFIN"
- 2ª mano (finitura) con di "FIBROFIN"•
- tinteggiatura con prodotto ai silicati.

(IMPRESA: ARADI srl)



PRIMA



DOPO

NUOVO LOOK DI UN EDIFICIO COMMERCIALE ANNI '70 A TREZZO SULL' ADDA (MI).

L'edificio era rivestito con un intonaco di quarzo ormai deteriorato.

Un deciso uso del colore ha rinvigorito l'immagine dell'edificio e dell'attività commerciale che vi opera.

L'intervento in sintesi:

- 1ª mano: rasatura con "RASATUTTO SUPERIOR"
- 2ª mano (finitura): "RASATUTTO SUPERIOR" + "FIBROFIN" + RETE
- tinteggiatura con pittura per esterni.

(IMPRESA: Barelli. Architetto: G.Invernizzi)



PRIMA



DOPO



PRIMA MANO



SECONDA MANO

RASATUTTO BASE GESSO BY PLANAGIPS

Rasante universale a base gesso

Composta da: solfato di calcio emidrato, calce idrata, carbonato di calcio finissimo, additivi e resine.

CE UNI EN 13279-1

Designazione: B1/20/2



I PLUS:

- **UN SOLO PRODOTTO, MOLTI UTILIZZI**
- Facilissimo da usare
- Si può applicare fino a 8 mm di **SPESSORE**
- Anche per **BAGNI E CUCINE** (pareti non a contatto o investite dall'acqua)

CAMPI DI APPLICAZIONE

- Finitura per interni, anche in bagni e cucine.
- Rasatura di:
 - intonaci (gesso, calce-cemento).
 - cartongesso, blocchi di gesso.
 - calcestruzzo, solai prefabbricati... (previa applicazione d'idoneo promotore di adesione).
 - pareti con pitture preesistenti (ben ancorate).
 - precedenti rasature a gesso non uniformi.

PREPARAZIONE DEL SUPPORTO

- Superficie di posa: deve essere pulita e solida, priva di parti instabili, non friabile, senza olii, grassi, cere, polveri.
- Primer: non necessario nelle usuali condizioni di impiego. Utilizzo su CALCESTRUZZO: applicare preventivamente sulla superficie un idoneo aggrappante per intonaci a base di gesso.

PREPARAZIONE DEL PRODOTTO

- Versare in un recipiente l'acqua indicata in tabella.
- Aggiungere RASATUTTO BASE GESSO facendolo cadere "a pioggia" o "a semina", fino a completo assorbimento.
- Mescolare solo la parte di impasto di immediato utilizzo.
- Stuccare con RASATUTTO BASE GESSO eventuali difformità del supporto e lasciare asciugare.



MODALITÀ DI UTILIZZO

- Posa: con cazzuola americana o spatola metallica in più mani finché la superficie è piana e omogenea.
- Tempo di posa: **entro 40 minuti** dall'impasto. Il prodotto non usato va smaltito.
- Eventuali riprese: si possono fare finché il prodotto non è indurito.
- Strati successivi: si possono applicare solo quando il precedente è completamente essiccato.
- Finitura e tinteggiatura: aspettare la completa asciugatura di RASATUTTO BASE GESSO, quindi applicare un fissativo isolante compatibile.
- Protezione: proteggere per alcune ore il lavoro finito sia dal gelo che da una asciugatura troppo rapida.
- **SPESSORE DI IMPIEGO:** min. 1 mm - max 8 mm.



AVVERTENZE

- Temperatura d'impiego: da + 5° C a + 35° C.
- Aggiunte al composto originale: da evitare
- Non applicare in presenza di umidità di risalita o ristagni di condensa.
- Uso consigliato: professionale.
- **ATTENZIONE: le pareti realizzate con RASATUTTO BASE GESSO non devono essere a contatto o investite dall'acqua.**

STOCCAGGIO E CONSERVAZIONE

- **Si conserva fino a 9 mesi** in sacchi integri, chiusi, in un luogo fresco, asciutto e coperto, protetti dall'umidità, dalla pioggia, dal gelo e dalla luce solare diretta.
- Non esporre al sole più di 30 giorni.
- Dopo aver tolto la protezione in polietilene (attorno e/o sopra al bancale) proteggere i sacchi dalla pioggia.

DATI TECNICI

ACQUA D'IMPASTO	circa 20 litri per sacco
TEMPO DI INIZIO PRESA	50 min
MASSA VOLUMICA (indurita)	1.150 kg/m ³
RESISTENZA A COMPRESSIONE (a 28 gg)	5 N/mm ²
CONSUMO	circa 1 kg/m ² per ogni mm di spessore
CONFEZIONE	SACCHI in carta da 25 kg

ESEMPI DI POSA



PRODOTTO DISPONIBILE ANCHE IN CONFEZIONE HOBBISTICA MINIJOB

CONFEZIONE

Secchi in polietilene da 2 kg



Le indicazioni e le avvertenze riportate su questa scheda derivano dalla nostra miglior esperienza e le prestazioni del prodotto si riferiscono a prove di laboratorio eseguite in condizioni normalizzate. Tutte queste informazioni sono da ritenersi puramente indicative in quanto le condizioni reali del cantiere e di messa in opera del prodotto possono portare ad effetti e risultati sensibilmente diversi. Pertanto l'utilizzatore deve sempre verificare, anche con prove preliminari, l'idoneità del prodotto all'impiego previsto, assumendosi ogni responsabilità per l'uso effettuato. GRAS CALCE srl si riserva di apportare modifiche tecniche senza preavviso. Verificare sul sito internet di GRAS CALCE srl che la revisione della scheda sia quella attualmente in vigore.

RASATUTTO FINISH

Rasante cementizio, a finitura "civile" per interni/esterni

Composta da: aggregati silicei e dolomitici, additivi specifici, a base cemento e calce.

UNI EN 998-1

Denominazione: GP



Esterni-Interni A mano

I PLUS:

- **PRONTO ALL'USO**
- **Ottima LAVORABILITÀ e ADESIONE**
- **Ideale per INTONACI**

CAMPI DI APPLICAZIONE

- Rasatura di intonaci interni ed esterni, vecchi e nuovi.
- Finitura di pareti a "Civile Fine".
- Livellare intonaci, supporti in genere.

PREPARAZIONE DEL SUPPORTO

- Superficie di posa:: deve essere pulita (priva di polvere, oli, muffe, muschio, smog, ..), solida (senza parti in distacco), non "sfarinare" né fare polvere.
- Uso su superfici troppo uniformi: irruvidirle (per migliorare l'aggrappo).
- Uso su rivestimenti preesistenti: accertarsi che siano ben aderenti al supporto, altrimenti rimuovere le parti dubbie e consolidare adeguatamente.
- Uso su superfici molto assorbenti: inumidire LEGGERMENTE il supporto prima di applicare il prodotto.
- Uso con Temperature elevate: inumidire LEGGERMENTE il supporto prima di applicare il prodotto.

PREPARAZIONE DEL PRODOTTO

- Indossare un'ideale mascherina per le vie respiratorie.
- Miscelate sempre tutto il contenuto del sacco (e non parte).
- **Aggiungere l'acqua indicata in tabella** e impastare a basso numero di giri fino a ottenere un impasto omogeneo e privo di grumi.
- Far riposare per 10 min, rimescolare prima dell'uso.



Bianco

MODALITÀ DI UTILIZZO

- Applicazione: talocchia metallica o fratazzo in acciaio
- Spessore di ogni mano: max 5 mm per mano.
- Rifinitura: la superficie può essere lasciata lamata o passata con frattazzino di spugna a mano o meccanicamente (ma solo quando è indurita, e cioè quando, picchiando la superficie con le dita, non vi rimangono impronte).



AVVERTENZE

- **Verificare sempre la compatibilità dei materiali. In caso di dubbi fare un TEST di aggrappo.**
- Temperatura d'impiego: da + 5° C a + 35° C.
- Vento forte, nebbia, pieno sole, pioggia incipiente, superfici gelate o in disgelo: non applicare.
- Protezione: proteggere per almeno 48 ore il prodotto steso dal gelo, dalla pioggia, da una rapida asciugatura (forte vento o pieno sole).
- Aggiunte al composto originale: da evitare.
- Uso consigliato: professionale.
- **IMPORTANTE: prima della pittura, o dell'intonaco di finitura, attendere la completa essiccazione del rasante.**

STOCCAGGIO E CONSERVAZIONE

- **Si conserva fino a 12 mesi** in sacchi integri, chiusi, in un luogo fresco, asciutto e coperto, protetti dall'umidità, dalla pioggia, dal gelo e dalla luce solare diretta.
- Non esporre al sole più di 30 giorni.
- Dopo aver tolto la protezione in polietilene (attorno e/o sopra al bancale) proteggere i sacchi dalla pioggia.

DATI TECNICI

ACQUA D'IMPASTO	circa 5,5/6 litri per sacco
MASSA VOLUMICA (indurita)	1.400 kg/m ³
ADESIONE	≥ 0,5 N/mm ²
GRANULOMETRIA MAX	circa 0,7 mm
CONDUCIBILITÀ TERMICA (Tab. EN 1745)	λ = 0,47 W/mK
CONSUMO	circa 1,4 kg/m² per ogni mm di spessore
CONFEZIONE	SACCHI in carta da 25 kg

ESEMPI DI POSA



Le indicazioni e le avvertenze riportate su questa scheda derivano dalla nostra miglior esperienza e le prestazioni del prodotto si riferiscono a prove di laboratorio eseguite in condizioni normalizzate. Tutte queste informazioni sono da ritenersi puramente indicative in quanto le condizioni reali del cantiere e di messa in opera del prodotto possono portare ad effetti e risultati sensibilmente diversi. Pertanto l'utilizzatore deve sempre verificare, anche con prove preliminari, l'idoneità del prodotto all'impiego previsto, assumendosi ogni responsabilità per l'uso effettuato. GRAS CALCE srl si riserva di apportare modifiche tecniche senza preavviso. Verificare sul sito internet di GRAS CALCE srl che la revisione della scheda sia quella attualmente in vigore.

SABBIA FINE

Sabbia silicea fine
(Granulometria 0/1)

CE UNI EN 13139



I PLUS:

- Il composto presente nel sacco è leggermente umido (quindi non fa polvere quando si impiega)

CAMPI DI APPLICAZIONE

- Sigillatura di pavimenti, (porfido, beola, masselli autobloccanti)
- Malte fini da intonaco.
- Ovunque si richieda l'impiego di un aggregato di qualità con curva granulometrica controllata e costante.

AVVERTENZE

- Uso consigliato: professionale.

STOCCAGGIO E CONSERVAZIONE

- Conservare in sacchi integri, chiusi, anche all'aperto.
- Proteggere i sacchi dalla pioggia battente.
- Non esporre al sole più di 30 giorni (il sacco si deteriora!).

DATI TECNICI

MASSA VOLUMICA DEI GRANULI	> 2,63 Mg/m ³
QUALITÀ DEI FINI	Cat. 1 per la produzione di Trezzo (MI) Cat. 2 per la produzione di Boretto (RE)
CLORURI	< 0,03%
SOSTANZA UMICA	Assente
CONFEZIONE	SACCHI in polietilene da 25 kg

PRODOTTO DISPONIBILE ANCHE IN CONFEZIONE HOBBISTICA MINIJOB

CONFEZIONE
Secchi in polietilene da 4 kg



Le indicazioni e le avvertenze riportate su questa scheda derivano dalla nostra miglior esperienza e le prestazioni del prodotto si riferiscono a prove di laboratorio eseguite in condizioni normalizzate. Tutte queste informazioni sono da ritenersi puramente indicative in quanto le condizioni reali del cantiere e di messa in opera del prodotto possono portare ad effetti e risultati sensibilmente diversi. Pertanto l'utilizzatore deve sempre verificare, anche con prove preliminari, l'idoneità del prodotto all'impiego previsto, assumendosi ogni responsabilità per l'uso effettuato. GRAS CALCE srl si riserva di apportare modifiche tecniche senza preavviso. Verificare sul sito internet di GRAS CALCE srl che la revisione della scheda sia quella attualmente in vigore.

SABBIA VAGLIATA

sabbia silicea vagliata
(Granulometria 0/4)

CE UNI EN 13139



I PLUS:

- Il composto presente nel sacco è leggermente umido (quindi non fa polvere quando si impiega)

CAMPI DI APPLICAZIONE

- Formazione di massetti per pavimenti.
- Malte da muratura e intonaco.

AVVERTENZE

- Uso consigliato: professionale.

STOCCAGGIO E CONSERVAZIONE

- Conservare in sacchi integri, chiusi, anche all'aperto.
- Proteggere i sacchi dalla pioggia battente.
- Non esporre al sole più di 30 giorni (il sacco si deteriora!).

DATI TECNICI

MASSA VOLUMICA DEI GRANULI	> 2,63 Mg/m ³
----------------------------	--------------------------

QUALITÀ DEI FINI	f ₃ - Cat.1
------------------	------------------------

CLORURI	< 0,03%
---------	---------

SOSTANZA UMICA	Assente
----------------	---------

CONFEZIONE	SACCHI in polietilene da 25 kg
------------	--------------------------------

Le indicazioni e le avvertenze riportate su questa scheda derivano dalla nostra miglior esperienza e le prestazioni del prodotto si riferiscono a prove di laboratorio eseguite in condizioni normalizzate. Tutte queste informazioni sono da ritenersi puramente indicative in quanto le condizioni reali del cantiere e di messa in opera del prodotto possono portare ad effetti e risultati sensibilmente diversi. Pertanto l'utilizzatore deve sempre verificare, anche con prove preliminari, l'idoneità del prodotto all'impiego previsto, assumendosi ogni responsabilità per l'uso effettuato. GRAS CALCE srl si riserva di apportare modifiche tecniche senza preavviso. Verificare sul sito internet di GRAS CALCE srl che la revisione della scheda sia quella attualmente in vigore.

SABBIA MISTA

Sabbia silicea mista
(Granulometria 0/10)

CE UNI EN 12620



Esterni-Interni Stop Polvere



I PLUS:

- Il composto presente nel sacco è leggermente umido (quindi non fa polvere quando si impiega)

CAMPI DI APPLICAZIONE

- Calcestruzzi (anche strutturali).

AVVERTENZE

- Uso consigliato: professionale.

STOCCAGGIO E CONSERVAZIONE

- Conservare in sacchi integri, chiusi, anche all'aperto.
- Proteggere i sacchi dalla pioggia battente.
- Non esporre al sole più di 30 giorni (il sacco si deteriora!).

DATI TECNICI

MASSA VOLUMICA DEI GRANULI	> 2,63 Mg/m ³
----------------------------	--------------------------

QUALITÀ DEI FINI	f ₃ - Cat.1
------------------	------------------------

CLORURI	< 0,03%
---------	---------

SOSTANZA UMICA	Assente
----------------	---------

CONFEZIONE	SACCHI in polietilene da 25 kg
------------	--------------------------------

Le indicazioni e le avvertenze riportate su questa scheda derivano dalla nostra miglior esperienza e le prestazioni del prodotto si riferiscono a prove di laboratorio eseguite in condizioni normalizzate. Tutte queste informazioni sono da ritenersi puramente indicative in quanto le condizioni reali del cantiere e di messa in opera del prodotto possono portare ad effetti e risultati sensibilmente diversi. Pertanto l'utilizzatore deve sempre verificare, anche con prove preliminari, l'idoneità del prodotto all'impiego previsto, assumendosi ogni responsabilità per l'uso effettuato. GRAS CALCE srl si riserva di apportare modifiche tecniche senza preavviso. Verificare sul sito internet di GRAS CALCE srl che la revisione della scheda sia quella attualmente in vigore.

GRANOS

**Prodotto minerale non siliceo
per sabbiature a secco**



Esterni-Interni

*Non contiene
silice libera*



DATI TECNICI

COLORE	Nero
GRANULOMETRIA	0,25/1,4 mm
DENSITÀ	3,4/4,0 gr/cm ³ ad alto potere d'impatto
DENSITÀ APPARENTE	2 Kg/dm ³ ca.
DUREZZA (MOHS)	6,5/7 Kg/dm ³ ca.
DUREZZA (VICKERS)	7.600 N/mm ² ca.

COMPOSIZIONE CHIMICA

SiO ₂ (legata)	28,0%
FeO	43,0%
Al ₂ O ₃	7,0 %
CaO	3,5 %
Sb + Pb + Cd + Sn + As + Be + Chromat + Co + Ni	Max 2,5%
As + Be + Cromato + Co + Ni	Max 0,5%
Be	Max 0,02%
Cromato	Max 0,10%
Co	Max 0,10%
Cd	Max 0,01%

CONFEZIONE

SACCHI in polietilene da 25 kg

I dati tecnici sono valori medi ottenuti dalle analisi eseguite su più campioni di prodotto.

I PLUS:

- Grani a spigoli vivi ad elevato effetto penetrante
- Alto potere abrasivo
- Basso consumo ed elevato rendimento per m²

CAMPI DI APPLICAZIONE

- Per sabbiature a secco in edilizia e in costruzioni meccaniche.
- Eliminazione di vernici e ruggine da elementi in ferro (come strutture e ponti).

AVVERTENZE

- Uso consigliato: professionale.

STOCCAGGIO E CONSERVAZIONE

- Conservare in sacchi integri, chiusi, anche all'aperto.
- Proteggere i sacchi dalla pioggia battente.
- Non esporre al sole più di 30 giorni (il sacco si deteriora!).

Le indicazioni e le avvertenze riportate su questa scheda derivano dalla nostra miglior esperienza e le prestazioni del prodotto si riferiscono a prove di laboratorio eseguite in condizioni normalizzate. Tutte queste informazioni sono da ritenersi puramente indicative in quanto le condizioni reali del cantiere e di messa in opera del prodotto possono portare ad effetti e risultati sensibilmente diversi. Pertanto l'utilizzatore deve sempre verificare, anche con prove preliminari, l'idoneità del prodotto all'impiego previsto, assumendosi ogni responsabilità per l'uso effettuato. GRAS CALCE srl si riserva di apportare modifiche tecniche senza preavviso. Verificare sul sito internet di GRAS CALCE srl che la revisione della scheda sia quella attualmente in vigore.

SCHEDE TECNICHE MINIJOB

MALTA RAPIDA PRONTA

Legante pronto a presa ultrarapida per riparazioni e fissaggi

Composta da: aggregato siliceo (0/1 mm), cemento, additivi.



I PLUS:

- Presa dai 3 ai 5 minuti (sia a 5° C che a 30° C)
- Elevata **RESISTENZA** a compressione

CAMPI DI APPLICAZIONE

- Fissaggio di:
 - elementi strutturali, falsi telai, cardini.
 - scatole, guaine elettriche, tubi e sanitari.
- Chiusura di tracce elettriche e idrauliche.
- Sigillatura di tubi in cemento, cisterne, chiusini stradali.
- Rifinitura di spigoli e forme particolari in cemento.
- Bloccaggio di piccole infiltrazioni d'acqua.

PREPARAZIONE DEL SUPPORTO

- Pulizia: rimuovere la polvere e le parti che "sfarinano".
- Solidità: rimuovere le parti in fase di distacco (con un martello o uno scalpello) fino alla parte stabile.
- Aggrappo: irruvidire e bagnare la sede di fissaggio (in particolare le superfici molto assorbenti e/o esposte al sole battente).

PREPARAZIONE DEL PRODOTTO

Versare il quantitativo necessario in un recipiente, **aggiungere la quantità di acqua indicata in tabella**, mescolare con cazzuola, spatola o miscelatore elettrico (se si impiega più di 1,5 kg di legante).



MODALITÀ DI UTILIZZO

- Strumenti: spatola o a cazzuola.
- Tempo di posa: **entro 2 minuti dalla fine dell'impasto.**



AVVERTENZE

- **Al primo utilizzo fare un TEST di posa.**
- Temperatura d'impiego: da + 5° C a + 30° C.
- Aggiunte al composto originale: da evitare.
- Uso consigliato: professionale.



STOCCAGGIO E CONSERVAZIONE

- **Si conserva fino a 6 mesi** nella confezione originale, ermeticamente chiusa e integra, in un luogo fresco, asciutto e coperto, protetta dall'umidità, dalla pioggia, dal gelo e dalla luce solare diretta.
- Non esporre al sole più di 30 giorni (la confezione si deteriora!).

DATI TECNICI

ACQUA D'IMPASTO	circa 20-22% in peso di MALTA RAPIDA PRONTA
TEMPI di PRESA (inizio/fine)	3-5 min
RESISTENZA A COMPRESSIONE (a 28 gg)	a 1 ora ≥ 9 N/mm ²
	a 3 ore ≥ 11 N/mm ²
	a 1 gg ≥ 21 N/mm ²
	a 28 gg ≥ 40 N/mm ²
CONFEZIONE	SECCHI in polietilene da 3,5 kg

SOSTANZE PERICOLOSE

Amianto (D.M. 14/05/96 Art. 4 All. 4): assente

Cromo VI idrosolubile (D.M. 10/05/04): < 2 ppm

I dati tecnici sono valori medi ottenuti dalle analisi eseguite su più campioni di prodotto.

PRODOTTO DISPONIBILE ANCHE IN SACCO

CONFEZIONE
Sacco in carta da 23 kg



Le indicazioni e le avvertenze riportate su questa scheda derivano dalla nostra miglior esperienza e le prestazioni del prodotto si riferiscono a prove di laboratorio eseguite in condizioni normalizzate. Tutte queste informazioni sono da ritenersi puramente indicative in quanto le condizioni reali del cantiere e di messa in opera del prodotto possono portare ad effetti e risultati sensibilmente diversi. Pertanto l'utilizzatore deve sempre verificare, anche con prove preliminari, l'idoneità del prodotto all'impiego previsto, assumendosi ogni responsabilità per l'uso effettuato. GRAS CALCE srl si riserva di apportare modifiche tecniche senza preavviso. Verificare sul sito internet di GRAS CALCE srl che la revisione della scheda sia quella attualmente in vigore.

MALTA FINE IN PASTA

Malta fine a presa aerea, ecologica e traspirante, per intonaci di finitura interni ed esterni.

Composta da: grassello di calce, aggregati silicei.



I PLUS:

- Prodotto NATURALE

CAMPI DI APPLICAZIONE

- Intonaci per interni, traspiranti ed ecologici, da tinteggiare con pitture compatibili.
- Intonaci per esterni, con RASATUTTO BASE CEMENTO (vedi scheda).
- Trattabile con idrorepellenti compatibili.

PREPARAZIONE DEL SUPPORTO

- Superficie di posa (intonaco preesistente): deve essere pulita e solida, non "sfarinare" né fare polvere.
- Temperatura elevata: se necessario bagnare il muro "a rifiuto", senza eccedere, prima di applicare la malta.

PREPARAZIONE DEL PRODOTTO

- Dosare MALTA FINE IN PASTA con RASATUTTO BASE CEMENTO in base all'utilizzo previsto (vedi tabella seguente).
- Miscelare con TURBOMALT o con una frusta adatta
- Utilizzare entro 30' dalla fine dell'impasto.



UTILIZZO

DOSAGGI CONSIGLIATI

Intonaco di finitura per interni	pronto all'uso
Intonaco di finitura per esterni	1 secchio + 1,2 kg (circa) di RASATUTTO BASE CEMENTO

MODALITÀ DI UTILIZZO

- Spessore: applicare da 1 a 2 mm con spatola metallica. Attendere che MALTA FINE IN PASTA sia indurita, inumidire la superficie con un pennello e uniformare con frattazzino di spugna.
- Alte temperature/Gelate: proteggere per alcune ore il prodotto con teli di polipropilene dopo averlo steso.



AVVERTENZE

- Temperatura d'impiego: da + 5° C a + 35° C.
- Aggiunte al composto originale: da evitare, tranne RASATUTTO BASE CEMENTO (se necessario).
- Uso consigliato: professionale.
- NOTA: Gela sotto gli 0°C. Può essere usato quando disgelato.
- ATTENZIONE: si sconsiglia l'uso su intonaci di murature NON tradizionali (ad es.: blocchi in legno/cemento, cemento cellulare, ...).

STOCCAGGIO E CONSERVAZIONE

- Si conserva fino a 12 mesi in confezione integra, chiusa, in un luogo fresco, asciutto e coperto, protetta dalla pioggia battente, dal gelo e dalla luce solare diretta.
- Non esporre al sole più di 30 giorni (la confezione si deteriora!).
- TEME IL GELO! Il prodotto confezionato si deteriora e non può più essere utilizzato.

DATI TECNICI

CONSUMO	circa 2 kg/m ² /mm di spessore
CONFEZIONE	SECCHI in polietilene da 5 kg

PRODOTTO DISPONIBILE ANCHE IN SACCO

CONFEZIONE

Sacco in carta da 25 kg



Le indicazioni e le avvertenze riportate su questa scheda derivano dalla nostra miglior esperienza e le prestazioni del prodotto si riferiscono a prove di laboratorio eseguite in condizioni normalizzate. Tutte queste informazioni sono da ritenersi puramente indicative in quanto le condizioni reali del cantiere e di messa in opera del prodotto possono portare ad effetti e risultati sensibilmente diversi. Pertanto l'utilizzatore deve sempre verificare, anche con prove preliminari, l'idoneità del prodotto all'impiego previsto, assumendosi ogni responsabilità per l'uso effettuato. GRAS CALCE srl si riserva di apportare modifiche tecniche senza preavviso. Verificare sul sito internet di GRAS CALCE srl che la revisione della scheda sia quella attualmente in vigore.

MALTA PRONTA BASE CEMENTO

Malta premiscelata per intonaco e muratura

Composta da: aggregati calcarei,
legante idraulico cementizio.

CE UNI EN 998-1 | 998-2

Denominazione: G, GP



Esterni-Interni



I PLUS:

- PRONTA ALL'USO
- Ottima LAVORABILITÀ nell'uso MANUALE
- Ideale per MURATURA e INTONACO

CAMPI DI APPLICAZIONE

- Malta per intonaci interni ed esterni.
- Malta da muratura, anche in zona sismica.
- Posa di scale, lastre di marmo e pietra.
- Fissaggio tubi elettrici/idraulici (a pavimento o parete).

PREPARAZIONE DEL SUPPORTO

- Per MURATURA (malta di allettamento):
 - Temperatura elevata: se necessario bagnare i mattoni/blocchi prima di stendere la malta.
- Per INTONACO:
 - Superficie di posa (muro o malta preesistente): deve essere pulita e solida, non "sfarinare" né fare polvere.
 - Temperatura elevata: se necessario bagnare il muro "a rifiuto" prima di applicare la malta.
 - Muro con scarso aggrappo: eseguire un "rinzafo aperto e non coprente" (*) almeno 24 ore prima di applicare l'intonaco.

(*) Rinzafo che lascia a vista circa il 30% della superficie, lasciato grezzo, non frattazato per migliorare l'ancoraggio del successivo intonaco. Si consiglia particolarmente per intonaci su vecchie murature e muri in cemento armato.

PREPARAZIONE DEL PRODOTTO

- Indossare un'adeguata mascherina per le vie respiratorie.
- Versare tutto il contenuto del sacco (e non parte) in una impastatrice a coclea (TURBOMALT), in una impastatrice per premiscelati o in betoniera. **Non miscelare per più di 3 min.** Si può anche impastare a mano (purché l'impasto risulti omogeneo).
- Utilizzare l'acqua d'impasto indicata in tabella.
- Utilizzare entro 30' dalla fine dell'impasto.



MODALITÀ DI UTILIZZO

- **Posa di INTONACO:** preparare le "fasce di registro" con lo stesso prodotto e applicare a mano **entro 1 ora** dalla formazione delle fasce (è possibile anche l'uso dell'intonacatrice per premiscelati, ma è preferibile l'applicazione a mano).
 - SPESSORE di ogni mano: min 0,5 cm - max 2 cm.
 - SPESSORE complessivo: max 3 cm (oltre 2 cm usare una rete porta intonaco resistente agli alcali).
- **Posa di LATERIZI e BLOCCHI:** min 0,5 cm - max 1,5 cm.
- **Posa di PAVIMENTI e LASTRE:** min 1,5 cm - max 3 cm.



AVVERTENZE

- Temperatura d'impiego: da + 5° C a + 30° C.
- Aggiunte al composto originale: da evitare.
- Uso consigliato: professionale.

STOCCAGGIO E CONSERVAZIONE

- Si conserva fino a 6 mesi nella confezione originale, ermeticamente chiusa e integra, in un luogo fresco, asciutto e coperto, protetta dall'umidità, dalla pioggia, dal gelo e dalla luce solare diretta.
- Non esporre al sole più di 30 giorni (la confezione si deteriora!).

DATI TECNICI

ACQUA D'IMPASTO	circa 0,6 ÷ 0,8 litri per secchiello
TEMPO DI LAVORABILITÀ	250 min
MASSA VOLUMICA (indurita)	1.700 kg/m ³
RESISTENZA A COMPRESSIONE (a 28 gg)	7 N/mm ² - M5 (valore medio di produzione)
REAZIONE AL FUOCO	Classe A1
CONDUCIBILITÀ TERMICA (EN 1745 - Valore Tabellare)	$\lambda = 0,80 \text{ W/mK}$
MALTA FRESCA	
Contenuto di cloro solubile in acqua (UNI EN 1015-17)	$\leq 0,02\%$
MALTA INDURITA	
Aderenza al supporto (UNI EN 1015-12)	0,30 N/mm ²
Coeff. di assorbimento d'acqua per capillarità (UNI EN 1015-18)	0,50 kg/m ² min ^{0,5}
Permeabilità al vapore d'acqua (UNI EN 1015-19)	$\mu 18$
INTONACO	
circa 17 kg/m ² per cm di spessore.	
MALTA DA MURATURA	
varia col tipo di muro. Vedi "calcolo consumi" sul sito www.grascalce.it	
CONSUMO	
CONFEZIONE	SECCHI in polietilene da 4,5 kg

SOSTANZE PERICOLOSE

Amianto (D.M. 14/05/96 Art. 4 All. 4): assente

Cromo VI idrosolubile (D.M. 10/05/04): < 2 ppm

I dati tecnici sono valori medi ottenuti dalle analisi eseguite su più campioni di prodotto.

ESEMPI DI APPLICAZIONI



Grazie alla sua polivalenza, MALTA PRONTA BASE CEMENTO può essere utilizzata sia per l'allettamento di mattoni che per la realizzazione di intonaci.

PRODOTTO DISPONIBILE ANCHE IN SACCO

CONFEZIONE
Sacco in carta da 20 kg



Le indicazioni e le avvertenze riportate su questa scheda derivano dalla nostra miglior esperienza e le prestazioni del prodotto si riferiscono a prove di laboratorio eseguite in condizioni normalizzate. Tutte queste informazioni sono da ritenersi puramente indicative in quanto le condizioni reali del cantiere e di messa in opera del prodotto possono portare ad effetti e risultati sensibilmente diversi. Pertanto l'utilizzatore deve sempre verificare, anche con prove preliminari, l'idoneità del prodotto all'impiego previsto, assumendosi ogni responsabilità per l'uso effettuato. GRAS CALCE srl si riserva di apportare modifiche tecniche senza preavviso. Verificare sul sito internet di GRAS CALCE srl che la revisione della scheda sia quella attualmente in vigore.

FERFIX

Riparazione non strutturale R2

Malta rapida antiritiro per ripristino non strutturale del cls, fissaggi metallici e inghisaggi a pavimento

Composta da: aggregati silicei (0/0,5 mm), cemento, additivi.

CE UNI EN 1504-3



I PLUS:

- **CARRABILE DOPO UN'ORA** (15 N/mm²)
- **Altissima RESISTENZA** (60 N/mm² a 28 gg)
- **Ideale per ripristino non strutturale di CLS**
- **Resiste ai SALI ANTIGHIACCIO e ai cloruri**

CAMPI DI APPLICAZIONE

- Riparazioni di CLS NON STRUTTURALE.
- Inghisaggi stradali (chiusini, griglie, cartelli stradali, ...).
- Fissaggio di:
 - tiranti, ganci, staffe.
 - arredo urbano (panchine, dissuasori, ...).
 - ringhiere, tubi e pluviali.
- Può essere pigmentata con ossidi colorati.

PREPARAZIONE DEL SUPPORTO

- Pulizia: rimuovere la polvere e le parti che "sfarinano".
- Solidità: rimuovere le parti in fase di distacco (con un martello o uno scalpello) fino alla parte stabile.
- Alte temperature: se necessario bagnare il supporto prima di applicare FERFIX.
- Uso di PRIMER: utilizzarlo solo se la superficie di posa NON garantisce l'adeguato aggrappo di FERFIX.
- Uso di Passivanti: Compatibile con tutti i migliori passivanti (Conformi alla norma UNI EN 1504-7).

PREPARAZIONE DI UN BETONCINO

- Per riempire grosse cavità miscelare:
 - una parte di aggregati silicei (sabbia vagliata 0/4 mm, sabbia mista 0/10 mm, ghiaio 4/8 mm);
 - almeno due parti (in volume) di FERFIX.STESA (la superficie battuta e lisciata con un frattazzo è uniforme e compatta).



ECCEZIONALE CARRABILITÀ DOPO 1 ORA

PREPARAZIONE per uso NON STRUTTURALE

- Utilizzare FERFIX puro (la superficie sarà liscia).
- Versare il contenuto del sacco in una impastatrice a coclea (TURBOMALT), in betoniera o in un contenitore.
- **Miscelare al max per 1 min** (anche a mano o, a bassi giri, con un trapano dotato di frusta).
- **Utilizzare la quantità di acqua indicata in tabella. In ogni caso l'impasto deve essere omogeneo, privo di grumi, denso e plastico.**
- Non aggiungere acqua a presa già iniziata.



COME SI UTILIZZA

- **Strumenti:** pennello, cazzuola e frattazzo.
- **Tempo di stesa:** max 15 minuti circa da fine impasto.
- **Spessore minimo:** 1 cm.



AVVERTENZE

- Fare un TEST di posa e tenuta:
 - al primo utilizzo;
 - per fissaggi molto sollecitati;
 - se FERFIX non è maturo (prima di 28 gg).
- Getti massivi: **NON ADATTO** (sviluppa molto calore).
- Temperatura d'impiego: da + 5° C a + 35° C.
- Aggiunte al composto originale: da evitare.
- Uso consigliato: professionale.

STOCCAGGIO E CONSERVAZIONE

- **Si conserva fino a 6 mesi** nella confezione originale, ermeticamente chiusa e integra, in un luogo fresco, asciutto e coperto, protetta dall'umidità, dalla pioggia, dal gelo e dalla luce solare diretta.
- Non esporre al sole più di 30 giorni (la confezione si deteriora!).

DATI TECNICI

ACQUA D'IMPASTO	circa 0,7-0,8 litri per secchiello
	a 5°C 20-25 min
TEMPI di PRESA (inizio/fine)	a 15°C 15-20 min
	a 30°C 10-14 min
RESISTENZA A COMPRESSIONE (a 28 gg)	a 1 ora ≥ 15 N/mm ²
	a 1 gg ≥ 30 N/mm ²
	a 28 gg ≥ 60 N/mm ²
MASSA VOLUMICA (indurita)	2.100 kg/m ³
MALTA FRESCA	
Contenuto di cloro solubile in acqua (UNI EN 1015-17)	< 0,03%
MALTA INDURITA	
RESISTENZA A FLESSIONE (uni EN 1015-11)	1 ora ≥ 5 N/mm ²
	a 24 ore ≥ 7 N/mm ²
	a 28 gg ≥ 10 N/mm ²
Legame di aderenza substrato (UNI EN 1542)	$\geq 0,8$ N/mm ²
Compatibilità termica (UNI EN 13687-1)	$\geq 0,8$ N/mm ²
reazione al fuoco (EN 13501-1 - Valore Tabellare)	Classe A1
CONSUMO	Circa 1,8-2 kg per litro di cavità
CONFEZIONE	SECCHI in polietilene da 4,5 kg

SOSTANZE PERICOLOSE

Amianto (D.M. 14/05/96 Art. 4 All. 4): assente

Cromo VI idrosolubile (D.M. 10/05/04): < 2 ppm

PRODOTTO DISPONIBILE ANCHE IN SACCO


CONFEZIONE

Sacco in carta da 25 kg



Le indicazioni e le avvertenze riportate su questa scheda derivano dalla nostra miglior esperienza e le prestazioni del prodotto si riferiscono a prove di laboratorio eseguite in condizioni normalizzate. Tutte queste informazioni sono da ritenersi puramente indicative in quanto le condizioni reali del cantiere e di messa in opera del prodotto possono portare ad effetti e risultati sensibilmente diversi. Pertanto l'utilizzatore deve sempre verificare, anche con prove preliminari, l'idoneità del prodotto all'impiego previsto, assumendosi ogni responsabilità per l'uso effettuato. GRAS CALCE srl si riserva di apportare modifiche tecniche senza preavviso. Verificare sul sito internet di GRAS CALCE srl che la revisione della scheda sia quella attualmente in vigore.

ESEMPI DI APPLICAZIONI



Ferfix è la malta ideale per il ripristino di manufatti in cls, Sigillatura di un chiusino stradale, riparazione di una pavimentazione industriale in cemento e fissaggio di un tirante.

MALTA REFRATTARIA

Malta refrattaria premiscelata a presa rapida per camini e barbecue

Composta da: legante cementizio, alluminati di calcio, argille, chamotte, additivi specifici



Esterni-Interni

I PLUS:

- Ottima resistenza al **CALORE** (ca. 1000°C)
- Elevata **LAVORABILITÀ** e **ADESIONE AL SUPPORTO**

CAMPI DI APPLICAZIONE

- Per montaggio e stuccatura di caminetti, barbecue, stufe, forni, canne fumarie, cappe, comunque materiali cementizi o refrattari.
- Per la posa di mattoni e mattonelle refrattarie.

PREPARAZIONE DEL SUPPORTO

- Il sottofondo deve essere solido, compatto e pulito (parti friabili e sostanze grasse devono essere eliminate completamente).
- Bagnare con acqua, a saturazione, il sottofondo, i mattoni e tutte le parti da unire.
- Prima di applicare la malta eliminare eventuali ristagni di acqua.

PREPARAZIONE DEL PRODOTTO

- Versare in un recipiente l'acqua pulita indicata in tabella e aggiungere lentamente, sotto agitazione meccanica, il contenuto del secchiello.
- Mescolare accuratamente per alcuni minuti, fino ad ottenere un impasto omogeneo privo di grumi.
- Asportare la malta in eccesso prima che questa indurisca.
- Utilizzare il prodotto entro 30 minuti dall'impasto.
- Durante la fase di idratazione, bagnare abbondantemente con acqua le parti trattate con la malta (per evitare screpolature dovute ad una idratazione troppo rapida).

MODALITÀ DI UTILIZZO

- Usare guanti e occhiali protettivi.
- Cazzuola: spessore min.= 1 cm; max. = 4 cm.



AVVERTENZE

- Temperatura d'impiego: da + 5° C a + 35° C. Le alte temperature diminuiscono i tempi di presa, le basse temperature li aumentano.
- Non aggiungere prodotti estranei al composto originale.
- Dopo l'applicazione, pulire gli utensili con acqua.
- A presa iniziata non rimescolare il prodotto (perderebbe tutte le sue proprietà chimico-fisiche).
- La superficie deve essere protetta da un'evaporazione troppo rapida.
- Far stagionare il manufatto: accendere il primo fuoco dopo almeno due settimane dal completamento dell'opera, (evitando il contatto diretto della fiamma) e ripetere l'operazione per un paio di volte.

STOCCAGGIO E CONSERVAZIONE

- **Si conserva fino a 6 mesi** nella confezione originale, ermeticamente chiusa e integra, in un luogo fresco, asciutto e coperto, protetta dall'umidità, dalla pioggia, dal gelo e dalla luce solare diretta.
- Non esporre al sole più di 30 giorni (la confezione si deteriora!).

DATI TECNICI

ACQUA D'IMPASTO	circa 1,4 litro per secchiello
ASPETTO	polvere grigio-beige
GRANULOMETRIA MASSIMA	0,7 mm
PESO SPECIFICO DELL'IMPASTO	ca. 2.000 kg/m ³
PH DELL'IMPASTO	≥ 12
TEMPO DI INIZIO PRESA	ca. 45 min (a 20°C)
TEMPO DI FINE PRESA	ca. 90 min (a 20°C)
INDURIMENTO	ca. 6 ore
DURATA DI VITA DELL'IMPASTO	ca. 30 min
SPANDIMENTO IMPASTO	ca. 60%
RESISTENZA A COMPRESSIONE A 28 GG.	≥ 24 MPa
RESISTENZA A FLESSIONE A 28 GG	≥ 6 MPa
RESISTENZA TERMICA	ca. 1000 °C
REAZIONE AL FUOCO (UNI EN 13501-1)	Classe A1 (Val. Tab.)
CONSUMO	circa 19 kg/m² per 1 cm di spessore (equivale a 5 secchi per m ²)
CONFEZIONE	SECCHI in polietilene da 4 kg

Rilevazione dati a 23°C, U.R. 50% ed assenza di ventilazione.

Le indicazioni e le avvertenze riportate su questa scheda derivano dalla nostra miglior esperienza e le prestazioni del prodotto si riferiscono a prove di laboratorio eseguite in condizioni normalizzate. Tutte queste informazioni sono da ritenersi puramente indicative in quanto le condizioni reali del cantiere e di messa in opera del prodotto possono portare ad effetti e risultati sensibilmente diversi. Pertanto l'utilizzatore deve sempre verificare, anche con prove preliminari, l'idoneità del prodotto all'impiego previsto, assumendosi ogni responsabilità per l'uso effettuato. GRAS CALCE srl si riserva di apportare modifiche tecniche senza preavviso. Verificare sul sito internet di GRAS CALCE srl che la revisione della scheda sia quella attualmente in vigore.

CEMENTO BIANCO E GRIGIO

Legante per malte e betoncini non strutturali

Composto a base di cemento Portland al calcare (CEM II/B-LL 32,5 R)

CE UNI EN 197-1



Esterni-Interni

I PLUS:

- Elevata **RESISTENZA**
- Ottima **LAVORABILITÀ**

CAMPI DI APPLICAZIONE

- Malte da intonaco e malte non strutturali.
- Betoncini per manufatti non strutturali (sculture, panchine, fioriere, ecc.).
- Betoncini per inghisaggi metallici non strutturali.
- Malte e betoncini per posa di piastrelle e marmette, pavimenti in pietra.
- Spolvero di lisciatura per pavimenti.

PREPARAZIONE DEL PRODOTTO

- Impastare con acqua e sabbia, ad esempio:

Malta: 1 parte di prodotto e circa 4 parti di sabbia vagliata di granulometria 0/2 mm.

Aggiungere acqua in rapporto alla lavorabilità voluta.

Betoncini: 1 parte di prodotto e circa 5 parti di sabbia mista di granulometria 0/10 mm.

Aggiungere acqua in rapporto alla lavorabilità voluta.



AVVERTENZE

- Temperatura d'impiego: da + 5° C a + 35° C.
- Per aprire la confezione rimuovere il sigillo di garanzia.
- Nell'uso evitare la formazione di polveri.
- Dopo l'applicazione, pulire gli utensili con acqua.
- Prodotto conforme ai limiti di Cr VI idrosolubile (Inf. sensi del Reg. 1907/2006/CE - Allegato XVII, Punto 47).

STOCCAGGIO E CONSERVAZIONE

- **Si conserva fino a 6 mesi (Cemento GRIGIO) / 12 mesi (cemento BIANCO)**, in confezione integra, chiusa, in un luogo fresco, asciutto e coperto, protetta dall'umidità, dalla pioggia, dal gelo e dalla luce solare diretta.
- Non esporre al sole più di 30 giorni (la confezione si deteriora!).

DATI TECNICI

ACQUA D'IMPASTO	acqua/cemento = 0,50		
RESISTENZE MINIME ALLA COMPRESSIONE SU MALTA PLASTICA	A 2 giorni	10 Mpa	(100 kg/cm ²)
	A 28 giorni	32,5 Mpa	(325 kg/cm ²)
CONSUMO	1 secchio per un volume di impasto di 50x50x50 cm		
CONFEZIONE	SECCHI in polietilene da 3 kg		

Le indicazioni e le avvertenze riportate su questa scheda derivano dalla nostra miglior esperienza e le prestazioni del prodotto si riferiscono a prove di laboratorio eseguite in condizioni normalizzate. Tutte queste informazioni sono da ritenersi puramente indicative in quanto le condizioni reali del cantiere e di messa in opera del prodotto possono portare ad effetti e risultati sensibilmente diversi. Pertanto l'utilizzatore deve sempre verificare, anche con prove preliminari, l'idoneità del prodotto all'impiego previsto, assumendosi ogni responsabilità per l'uso effettuato. GRAS CALCE srl si riserva di apportare modifiche tecniche senza preavviso. Verificare sul sito internet di GRAS CALCE srl che la revisione della scheda sia quella attualmente in vigore.

RASATUTTO BASE CEMENTO

Collante-rasante universale a base cemento, anche per sistemi a "CAPPOTTO"

Composta da: aggregato siliceo (0/1 mm), additivi, cemento (conforme a uni en 197-1).

CE UNI EN 998-1

Denominazione: GP



I PLUS:

- Con solo 2 prodotti molti utilizzi:
RASANTE, AGGRAPPANTE, COLLANTE
- Facilissimo da usare

TABELLA DOSAGGI CONSIGLIATI nell'uso combinato di Rasatutto base cemento e Malta fine in pasta

(1R = 1 secchiello di RASATUTTO BASE CEMENTO, 1F = 1 secchiello di MALTA FINE IN PASTA)



SU INTONACI E MURI

	COSA DEVI FARE?	SOLUZIONE	
		1 ^a mano	2 ^a mano Finitura
RASARE INTONACI	di materiali diversi sulla stessa parete	ca. 1 lt +	ca. 1 lt +
	di gesso	ca. 1 lt +	—
	di calce	ca. 1 lt +	—
CONSOLIDARE INTONACI	di malte cementizie e plastiche	ca. 1 lt +	ca. 1 lt +
	con fessure da ritiro	ca. 1 lt +	ca. 1 lt +
RASARE MURI	per migliorarne le prestazioni	ca. 1 lt + RETE	ca. 1 lt +
	in CLS o in BLOCCHI di CLS	ca. 1 lt	ca. 1 lt +
	in blocchi di: CLS Cellulare ⁽¹⁾ , gesso, laterizio	ca. 1 lt +	ca. 1 lt +

CON SISTEMI A CAPPOTTO

	COSA DEVI FARE?	SOLUZIONE	
		1 ^a mano	2 ^a mano Finitura
INCOLLARE PANNELLI	di EPS 100 e 150 ⁽²⁾ , lana di roccia, sughero, legno-cemento, polistirene (goffrato senza pelle)	ca. 1 lt	—
RASARE PANNELLI	di sughero, legno-cemento, polistirene (goffrato senza pelle)	ca. 1 lt + + RETE	ca. 1 lt +
	di EPS 100 e 150 ⁽²⁾ , lana di roccia	ca. 1 lt + RETE	ca. 1 lt +

NOTE: (1) - CLS Cellulare: ad es. "GasBeton", "Y-Tong". (2) - EPS: polistirene espanso sinterizzato.

PREPARAZIONE DEL SUPPORTO

- Pulizia: la superficie di posa deve essere pulita e solida, non "sfarinare" né fare polvere.
- Superficie con scarso aggrappo (troppo uniforme): irruvidirla.
- Temperatura elevata (e superficie assorbente): se necessario bagnare LEGGERMENTE il supporto prima di applicare il prodotto.

UTILIZZO DEL PRODOTTO

A seconda dell'impiego può essere utilizzato:
"puro" o miscelato con "MALTA FINE IN PASTA"



PREPARAZIONE DEL PRODOTTO

- Versare tutto il contenuto del sacco di in un recipiente e aggiungere l'acqua indicata in tabella.
- **Mescolare** a mano o con trapano "a frusta" (a bassi giri) finché l'impasto è idratato, omogeneo e privo di grumi.
- A questo punto, se necessario, **aggiungere MALTA FINE IN PASTA** e continuare a **mescolare** fino a quando l'impasto è nuovamente omogeneo e privo di grumi.



MODALITÀ DI UTILIZZO

- Riposo dell'impasto: almeno 5 min prima di applicarlo.
- Applicazione: passaggi verticali e orizzontali, con spatola metallica.
- Eventuali riprese della rasatura: si possono fare solo se il prodotto non è completamente asciutto.
- Rifinitura: con frattazzino di spugna (solo quando è indurito, e cioè picchiando la superficie con le dita non rimangono impronte).
- **SPESSORI DI IMPIEGO:**
 - **SPESSORE** di ogni mano: min 1 mm - max 5 mm.
 - **SPESSORE complessivo** > 5 mm: applicare in più strati inserendo una rete in fibra di vetro a maglia fine resistente agli alcali).



AVVERTENZE

- **Verificare sempre la compatibilità dei materiali. In caso di dubbi fare un TEST di aggrappo.**
- Temperatura d'impiego: da + 5° C a + 35° C.
- Aggiunte al composto originale: da evitare (tranne MALTA FINE IN PASTA).
- Uso consigliato: professionale.
- Protezione: proteggere il prodotto steso sia dal gelo che da una rapida asciugatura.
- **IMPORTANTE:** prima della pittura, o dell'intonaco di finitura, attendere la completa essiccazione del rasante (vedi tabella).

STOCCAGGIO E CONSERVAZIONE

- **Si conserva fino a 12 mesi** nella confezione originale, ermeticamente chiusa e integra, in un luogo fresco, asciutto e coperto, protetta dall'umidità, dalla pioggia, dal gelo e dalla luce solare diretta.
- Non esporre al sole più di 30 giorni (la confezione si deteriora!).

DATI TECNICI

ACQUA D'IMPASTO	circa 1 litro per secchiello
MASSA VOLUMICA (indurita)	ca. 1.240 kg/m ³
TEMPO DI LAVORABILITÀ	3 ore da impasto
TEMPO di ASCIUGATURA	da 1 a 8 ore dipende molto dallo spessore e dalle condizioni ambientali.
TEMPO DI ESSICAZIONE	"RASATUTTO BASE CEMENTO" puro min 10 giorni
	"RASATUTTO BASE SEMENTO" + "MALTA FINE IN PASTA" min 28 giorni
CONSUMO (prodotto puro)	circa 1,2 kg/m² per ogni mm di spessore
CONFEZIONE	SECCHI in polietilene da 4,5 kg

DATI TECNICI PER SISTEMI A CAPPOTTO

CONSISTENZA	Polvere
COLORE	Grigio
RITENZIONE D'ACQUA/ETAG 004 (C 3.1)	95,45 %

CARATTERISTICHE CON FUNZIONE RASANTE ETAG004

MASSA VOLUMICA APPARENTE DEL RASANTE INDURITO	1.240 kg/m ³
MODULO DI ELASTICITÀ STATICA	312 MPa
RESISTENZA A TRAZIONE	0,55 MPa
ALLUNGAMENTO A ROTTURA	0,20%
TEMPO DI LAVORABILITÀ	3 ore dalla preparazione dell'impasto

ASSORBIMENTO D'ACQUA PER CAPILLARITÀ ETAG004 (C 5.1.3.1)

dopo 1 ora	0,008 kg/m ²	< 0,5 kg/m ² (limite di norma)
dopo 24 ore	0,098 kg/m ²	< 0,5 kg/m ² (limite di norma)

TENORE IN CENERI ETAG004 (C 2.1)

a 450° C	98,4 %
a 900° C	94,3 %

ADESIONE ETAG004 (C 5.1.4.1)

Tipo di supporto	Adesione ETAG004 (C 5.1.4.1)		Valore min. richiesto
Calcestruzzo	2 d in acqua, 2 h in aria	0,4 MPa	> 0,08
	2 d in acqua, 7 d in aria	1,18 MPa	> 0,25
EPS 100	2 d in acqua, 2 h in aria	0,12 MPa	> 0,03
	2 d in acqua, 7 d in aria	0,205 MPa	> 0,08
EPS 150	2 d in acqua, 2 h in aria	0,12 MPa	> 0,03
	2 d in acqua, 7 d in aria	0,205 MPa	> 0,08
Lana di roccia	2 d in acqua, 2 h in aria	100 % Rottura nell'isolante	100 % Rottura nell'isolante
	2 d in acqua, 7 d in aria		

GRANULOMETRIA ETAG004 (C 2.2)

Apertura setaccio in mm	Percentuale passante
0,5	100 %
0,3	75 %
0,25	60 %
0,2	42 %
0,125	25 %
0,063	16 %

DATI TECNICI PER USO COME MALTA

ADESIONE	≥ 1,00 N/mm ²
COND. TERMICA (TABELLA EN 1745)	λ = 0,37 W/mK

PRODOTTO DISPONIBILE ANCHE IN SACCO

CONFEZIONE
Sacco in carta da 25 kg



Le indicazioni e le avvertenze riportate su questa scheda derivano dalla nostra miglior esperienza e le prestazioni del prodotto si riferiscono a prove di laboratorio eseguite in condizioni normalizzate. Tutte queste informazioni sono da ritenersi puramente indicative in quanto le condizioni reali del cantiere e di messa in opera del prodotto possono portare ad effetti e risultati sensibilmente diversi. Pertanto l'utilizzatore deve sempre verificare, anche con prove preliminari, l'idoneità del prodotto all'impiego previsto, assumendosi ogni responsabilità per l'uso effettuato. GRAS CALCE srl si riserva di apportare modifiche tecniche senza preavviso. Verificare sul sito internet di GRAS CALCE srl che la revisione della scheda sia quella attualmente in vigore.

CASE HISTORY

RIPRISTINO DELL'INTONACO DI FACCIATA DI UN CONDOMINIO NEL CENTRO STORICO DI MILANO.

La facciata presentava i mali tipici degli edifici dei centri cittadini (smog, fuliggine e interventi precedenti con prodotti non idonei).

L'intervento in sintesi:

- rimozione dell'intonaco degradato
- pulitura con acqua nebulizzata in pressione e spazzole
- nuovo intonaco di rappezzo in malta di calce
- 1ª mano di rasante: "RASATUTTO SUPERIOR" + "FIBROFIN"
- finitura con di "FIBROFIN"
- tinteggiatura con prodotto ai silicati.

(IMPRESA: ARADI srl)



PRIMA



DOPO

NUOVO LOOK DI UN EDIFICIO COMMERCIALE ANNI '70 A TREZZO SULL' ADDA (MI).

L'edificio era rivestito con un intonaco di quarzo ormai deteriorato. Un deciso uso del colore ha rinvigorito l'immagine dell'edificio e dell'attività commerciale che vi opera.

L'intervento in sintesi:

- 1ª mano: rasatura con "RASATUTTO SUPERIOR"
- finitura: "RASATUTTO SUPERIOR" + "FIBROFIN" + RETE
- tinteggiatura con pittura per esterni.

(IMPRESA: Barelli. Architetto: G.Invernizzi)



PRIMA



DOPO



PRIMA MANO



SECONDA MANO

RASATUTTO BASE GESSO

Rasante universale a base gesso

Composta da: solfato di calcio emidrato, calce idrata, carbonato di calcio finissimo, additivi e resine.

CE UNI EN 13279-1

Designazione: B1/20/2



Interni



A mano



I PLUS:

- **UN SOLO PRODOTTO, MOLTI UTILIZZI**
- Facilissimo da usare
- Si può applicare fino a 8 mm di **SPESSORE**
- Anche per **BAGNI E CUCINE** (pareti non a contatto o investite dall'acqua)

CAMPI DI APPLICAZIONE

- Finitura per interni, anche in bagni e cucine.
- Rasatura di:
 - intonaci (gesso, calce-cemento).
 - cartongesso, blocchi di gesso.
 - calcestruzzo, solai prefabbricati... (previa applicazione d'idoneo promotore di adesione).
 - pareti con pitture preesistenti (ben ancorate).
 - precedenti rasature a gesso non uniformi.

PREPARAZIONE DEL SUPPORTO

- Superficie di posa: deve essere pulita e solida, priva di parti instabili, non friabile, senza olii, grassi, cere, polveri.
- Primer: non necessario nelle usuali condizioni di impiego. Utilizzo su CALCESTRUZZO: applicare preventivamente sulla superficie un idoneo aggrappante per intonaci a base di gesso.

PREPARAZIONE DEL PRODOTTO

- Versare in un recipiente l'acqua indicata in tabella.
- Aggiungere RASATUTTO BASE GESSO facendolo cadere "a pioggia" o "a semina", fino a completo assorbimento.
- Mescolare solo la parte di impasto di immediato utilizzo.
- Stuccare con RASATUTTO BASE GESSO eventuali difformità del supporto e lasciare asciugare.



MODALITÀ DI UTILIZZO

- Posa: con cazzuola americana o spatola metallica in più mani finché la superficie è piana e omogenea.
- Tempo di posa: **entro 40 minuti** dall'impasto. Il prodotto non usato va smaltito.
- Eventuali riprese: si possono fare finché il prodotto non è indurito.
- Strati successivi: si possono applicare solo quando il precedente è completamente essiccato.
- Finitura e tinteggiatura: aspettare la completa asciugatura di RASATUTTO BASE GESSO, quindi applicare un fissativo isolante compatibile.
- Protezione: proteggere per alcune ore il lavoro finito sia dal gelo che da una asciugatura troppo rapida.
- **SPESSORE DI IMPIEGO:** min. 1 mm - max 8 mm.



AVVERTENZE

- Temperatura d'impiego: da + 5° C a + 35° C.
- Aggiunte al composto originale: da evitare
- Non applicare in presenza di umidità di risalita o ristagni di condensa.
- Uso consigliato: professionale.
- **ATTENZIONE: le pareti realizzate con RASATUTTO BASE GESSO non devono essere a contatto o investite dall'acqua.**

STOCCAGGIO E CONSERVAZIONE

- **Si conserva fino a 9 mesi** nella confezione originale, ermeticamente chiusa e integra, in un luogo fresco, asciutto e coperto, protetta dall'umidità, dalla pioggia, dal gelo e dalla luce solare diretta.
- Non esporre al sole più di 30 giorni (la confezione si deteriora!).

DATI TECNICI

ACQUA D'IMPASTO	circa 1,6 litri per secchiello
TEMPO DI INIZIO PRESA	50 min
MASSA VOLUMICA (indurita)	1.150 kg/m ³
RESISTENZA A COMPRESSIONE (a 28 gg)	5 N/mm ²
CONSUMO	circa 1 kg/m² per ogni mm di spessore
CONFEZIONE	SECCHI in polietilene da 2 kg

ESEMPI DI POSA



PRODOTTO DISPONIBILE ANCHE IN SACCO

CONFEZIONE

Sacco in carta da 25 kg



Le indicazioni e le avvertenze riportate su questa scheda derivano dalla nostra miglior esperienza e le prestazioni del prodotto si riferiscono a prove di laboratorio eseguite in condizioni normalizzate. Tutte queste informazioni sono da ritenersi puramente indicative in quanto le condizioni reali del cantiere e di messa in opera del prodotto possono portare ad effetti e risultati sensibilmente diversi. Pertanto l'utilizzatore deve sempre verificare, anche con prove preliminari, l'idoneità del prodotto all'impiego previsto, assumendosi ogni responsabilità per l'uso effettuato. GRAS CALCE srl si riserva di apportare modifiche tecniche senza preavviso. Verificare sul sito internet di GRAS CALCE srl che la revisione della scheda sia quella attualmente in vigore.

SOLO PER IL MERCATO CE

COLLA GRIGIA

**Adesivo universale
(cotto, ceramica, gres, lapidei)
di grande resa e alte prestazioni**

Composta da: aggregato silico-calcareo (0/0,5 mm), cemento, additivi.

CE UNI EN 12004-1

Classificazione: C2TE S1



I PLUS:

- Anche **SOPRA PAVIMENTI ESISTENTI**
- Adatto a piastrelle di **GRANDE FORMATO**
- **SCIVOLAMENTO A PARETE RIDOTTISSIMO!**

CAMPI DI APPLICAZIONE

- Posa in interni/esterni e a pavimento/parete di:
 - piastrelle ceramiche (di ogni tipo).
 - pietre naturali (vedi "avvertenze").
 - gres porcellanato di grande formato (< 120 cm).
- Ideale per la posa:
 - ANCHE DALL' ALTO AL BASSO SU malte a base cemento/calce, su pareti in CLS
 - su pavimenti preesistenti, su massetti cementizi
 - con riscaldamento a pavimento.

PREPARAZIONE DEL SUPPORTO

- Superficie di posa: deve essere pulita, priva di parti instabili, non friabile, senza olii, grassi, cere, polveri, vernici e pitture.
- Supporto di posa: con una buona resistenza meccanica, senza crepe e stagionato (non più soggetto a ritiro).
- Clima caldo e secco o molto ventilato: inumidire prima della posa.
- Planarità della superficie: eliminare i dislivelli e le irregolarità con un rasante della stessa natura del supporto. Attendere qualche giorno fino a completa asciugatura.

PREPARAZIONE DEL PRODOTTO

- **Versare in un contenitore pulito i 3/4 dell'acqua prevista in tabella** e aggiungere lentamente un sacco di prodotto.
- Miscelare a bassi giri (circa 500 giri/min) con un trapano ad elica muovendolo dal basso verso l'alto, e aggiungere l'acqua restante finché l'impasto è omogeneo e senza grumi.
- **Lasciar riposare l'impasto per almeno 5 minuti.**
- Mescolare anche a mano per pochi secondi e stendere.



MODALITÀ DI UTILIZZO

- Spatola: dimensione e denti adatti al tipo e al formato della piastrella da posare.
- Modalità di stesa dell'adesivo: prima un letto sottile di circa 1 mm con la parte liscia della spatola d'acciaio, poi stendere altro prodotto, a fresco, con la parte dentata.
- Superficie di stesa dell'adesivo: stendere l'adesivo solo sulla superficie che si è certi di riuscire a rivestire con le piastrelle entro il "tempo aperto" dell'adesivo.

PULIZIA DEGLI STRUMENTI DI POSA

(Spatola, contenitori, elica del trapano): lavarli con abbondante acqua quando il prodotto è ancora fresco.



POSA DELLE PIASTRELLE

- **Le piastrelle non vanno bagnate.**
- Posa delle piastrelle: fare una buona pressione (per distribuire bene l'adesivo su almeno il 70% del retro delle piastrelle).
- CASI PARTICOLARI - In esterni, con piastrelle di grande formato (> 90 cm), locali pubblici, ambienti con forte calpestio, riscaldamento a pavimento, su CLS prefabbricato, con pavimenti da levigare in opera, con guaine cementizie impermeabili: spalmare l'adesivo sul 100% del retro della piastrella.
- Controllo dell'adesivo steso (e non ancora ricoperto con piastrelle): verificare di tanto in tanto che sia "fresco", senza una "pelle" superficiale, altrimenti ripassare con la spatola dentata aggiungendo un po' di prodotto fresco, senza bagnare né spruzzare acqua.
- Registrazione delle piastrelle: entro il tempo indicato in tabella (dalla stesa dell'adesivo).
- Sigillatura delle fughe: - RIVESTIMENTI: dopo 5-6 ore,
- PAVIMENTI: dopo 24 ore.
- Protezione del lavoro finito: dalla pioggia per almeno 24 ore, dal sole battente e dal gelo per almeno 5-7 gg.
- **PULIZIA DELLE PIASTRELLE POSATE:** passare con uno straccio umido prima che l'adesivo indurisca.

UTILIZZO DELL'OPERA FINITA

PAVIMENTI	Pedonalità	circa 24-36 ore
	Esercizio	circa 14 gg
RIVESTIMENTI	Esercizio	circa 48 ore

AVVERTENZE

- **ATTENZIONE, NON applicare:**
 - su legno, metallo, pavimenti vinilici, linoleum, gomma, vernici.
 - su marmi, graniti o pietre di colore chiaro sensibili all'acqua o alla macchiatura, o sensibili all'imbarcamento.
 - su cartongesso, CLS cellulare espanso.
 - con piastrelle più lunghe di 120 cm.
 - se ristagna l'acqua o con umidità di risalita.
 - su pareti o pavimenti che vibrano o soggetti a ritiro.
 - su massetti a base gesso o anidrite (senza averli trattati con idoneo primer isolante).
 - su supporti gelati i con "rischio gelo" nelle 24 ore successive alla posa.
- Tempo aperto di utilizzo: può ridursi anche a pochi minuti in condizioni ambientali sfavorevoli (sole intenso, vento, alte temperature) o con supporti molto assorbenti.
- Temperatura d'impiego: da + 5° C a + 30° C.
- Aggiunte al composto originale: da evitare.
- Uso consigliato: professionale.

STOCCAGGIO E CONSERVAZIONE

- **Si conserva fino a 6 mesi** nella confezione originale, ermeticamente chiusa e integra, in un luogo fresco, asciutto e coperto, protetta dall'umidità, dalla pioggia, dal gelo e dalla luce solare diretta.
- Non esporre al sole più di 30 giorni (la confezione si deteriora!).
- Dopo aver tolto la protezione in polietilene (attorno e/o sopra al bancale) proteggere i secchielli dalla pioggia.


DATI TECNICI

ACQUA D'IMPASTO	circa 1,3 litri per secchiello
DURATA DELL'IMPASTO	> 8 ore
MASSA VOLUMICA (indurita)	1.400 kg/m ³
SPESSORE MINIMO DI APPLICAZIONE	8 mm
TEMPO APERTO	30 min
TEMPO DI REGISTRAZIONE	circa 40 min
CONSUMO	circa 2,5 ÷ 5 kg/m² (in base al tipo di piastrelle e planarità del supporto)
CONFEZIONE	SECCHI in polietilene da 3,5 kg

ESEMPI DI POSA



Posa di ceramica di grande formato con LACOLLA



Le prove eseguite su LACOLLA hanno dato come risultato uno **scivolamento in verticale praticamente nullo** (cioè < 0,5 mm).

Le indicazioni e le avvertenze riportate su questa scheda derivano dalla nostra miglior esperienza e le prestazioni del prodotto si riferiscono a prove di laboratorio eseguite in condizioni normalizzate. Tutte queste informazioni sono da ritenersi puramente indicative in quanto le condizioni reali del cantiere e di messa in opera del prodotto possono portare ad effetti e risultati sensibilmente diversi. Pertanto l'utilizzatore deve sempre verificare, anche con prove preliminari, l'idoneità del prodotto all'impiego previsto, assumendosi ogni responsabilità per l'uso effettuato. GRAS CALCE srl si riserva di apportare modifiche tecniche senza preavviso. Verificare sul sito internet di GRAS CALCE srl che la revisione della scheda sia quella attualmente in vigore.

SOLO PER IL MERCATO CE

MEMBRANA IMPERMEABILIZZANTE

Membrana liquida elastomerica monocomponente, pronta all'uso per impermeabilizzazioni in interni ed esterni

Composta da: resine polimeriche, cariche minerali, additivi.



I PLUS

- **PRONTA ALL'USO**, posa a rullo o pennello
- **ULTRAFLESSIBILE**
- **PEDONABILE** in 3 ore
- **POSA DIRETTA** della **CERAMICA**
- **Resiste all'acqua clorata e con Ph elevati**

CAMPI DI APPLICAZIONE

Per impermeabilizzare:

- CLS, cartongesso, intonaci cementizi.
- Massetti in cemento, terrazze, balconi.
- Pavimenti esistenti in piastrelle (se ben ancorati).
- Spazi doccia, piscine, bacini interrati, vasche, tubi (non a contatto diretto con acqua potabile).
- Muri esterni interrati (il prodotto va protetto dal terreno, ad es. con guaine plastiche bugnate).
- Superfici medio-piccole (fino a 100 - 200 m²).

PREPARAZIONE DEL PRODOTTO

- Superficie di posa: pulita, solida, senza parti friabili, asciutta (umidità ≤ 4% con igrometro al carburo).
- INTONACO: dev'essere perfettamente asciutto.
- Acqua o umidità provenienti dal supporto: NON ci devono essere infiltrazioni o umidità di risalita perché la MEMBRANA IMPERMEABILIZZANTE non è idonea a contrastarle.

PREPARAZIONE DEL PRODOTTO

- **Al primo impiego fare un TEST di posa.**
- Il prodotto è pronto all'uso tal quale, oppure può essere diluito con acqua (come indicato nel seguito).



MODALITÀ DI UTILIZZO

- **Miscelare SEMPRE il prodotto prima dell'uso.**
- Applicare il prodotto, a rullo o pennello, in due mani:
 - 1^a mano: tal quale;
 - 2^a mano: tal quale.

Oppure, se si vuole utilizzarlo anche come PRIMER (per penetrare nel fondo e aggrapparsi maggiormente):

- 1^a mano: diluito con acqua (max 50%);
- 2^a mano: tal quale.

In ogni caso la 2^a mano va applicata quando la 1^a è perfettamente asciutta (vedi tabella).

- Interruzione del piano di posa (giunti strutturali, pilette di scarico, canne fumarie): stendere la MEMBRANA IMPERMEABILIZZANTE, poi posare un nastro impermeabile (composto da due strati di tessuto non tessuto in polipropilene e da uno strato di elastomero termoplastico).
- Supporti con fessurazioni e cavillature: si consiglia la posa di una rete di rinforzo a maglie incrociate (in polipropilene resistente agli alcali).
- Rivestimento: va applicato solo quando la MEMBRANA IMPERMEABILIZZANTE è completamente asciutta (vedi tabella).
- Rivestimenti ceramici: usare adesivi ad alte prestazioni (classe C2TE-S1) come "LACCOLLA" di Gras Calce.
- SPESSORE: min 1 mm - max 2 mm per ogni mano.
- Protezione: dalla pioggia per 24/48 ore da fine posa.



AVVERTENZE

- **NON lasciare il prodotto posato "a vista": teme il sole, VA COPERTO CON UN RIVESTIMENTO** (ceramica, ...).
- **NON idoneo a contrastare controspinte negative di acqua o umidità provenienti dal supporto** (infiltrazioni di acqua dal muro, umidità di risalita dalla soletta, ...).
- Temperatura d'impiego: da + 5° C a + 35° C.
- Aggiunte al composto originale: da evitare.
- Uso consigliato: professionale.
- Chiudere il secchio dopo l'uso.

STOCCAGGIO E CONSERVAZIONE

- **Si conserva fino a 24 mesi** nella confezione originale, ermeticamente chiusa e integra, in un luogo fresco, asciutto e coperto, protetta dall'umidità, dalla pioggia, dal gelo e dalla luce solare diretta.
- Non esporre al sole più di 30 giorni (la confezione si deteriora!).

DATI TECNICI

ACQUA D'IMPASTO	vedi "Modalità di Utilizzo"
MASSA VOLUMICA (indurita)	1.350 kg/m ³
TEMPO DI ATTESA fra 1° e 2° mano	circa 2 ore
TEMPO DI ATTESA per la posa del rivestimento	circa 3 ore
CONSUMO	circa 1kg/m ² per ogni mm di spessore
CONFEZIONE	SECCHI in polietilene da 4 kg

PRESTAZIONI

LIMITI DI ACCETTAZIONE EN 14891

PRESTAZIONI MEMBRANA IMPERMEABILIZZANTE

PRESTAZIONI	LIMITI DI ACCETTAZIONE EN 14891	PRESTAZIONI MEMBRANA IMPERMEABILIZZANTE
IMPERMEABILITÀ ALL'ACQUA IN PRESSIONE DIRETTA EN 14891 - A.7 (1,5 bar per 7 gg in spinta positiva)	Nessuna Penetrazione	Nessuna Penetrazione
ADESIONE INIZIALE EN 14891 - A.6.2 (N/mm ²)	> 0,5	1,3
ADESIONE DOPO IMMERSIONE IN ACQUA EN 14891 - A.6.4 (N/mm ²)	> 0,5	0,9
ADESIONE DOPO AZIONE DEL CALORE EN 14891 - A.6.5 (N/mm ²)	> 0,5	1,3
ADESIONE DOPO CICLI DI GELO/DISGELO EN 14891 - A.6.6 (N/mm ²)	> 0,5	1,0
ADESIONE DOPO IMMERSIONE IN ACQUA BASICA EN 14891 - A.6.9 (N/mm ²)	> 0,5	0,7
ADESIONE DOPO IMMERSIONE IN ACQUA CLORATA EN 14891 - A.6.7 (N/mm ²)	> 0,5	0,7
CRACK BRIDGING ABILITY A +20 °C EN 14891 - A.8.2 (mm)	> 0,75	1,7
CRACK BRIDGING ABILITY A -5 °C EN 14891 - A.8.3 (mm)	> 0,75	1,3

Le indicazioni e le avvertenze riportate su questa scheda derivano dalla nostra miglior esperienza e le prestazioni del prodotto si riferiscono a prove di laboratorio eseguite in condizioni normalizzate. Tutte queste informazioni sono da ritenersi puramente indicative in quanto le condizioni reali del cantiere e di messa in opera del prodotto possono portare ad effetti e risultati sensibilmente diversi. Pertanto l'utilizzatore deve sempre verificare, anche con prove preliminari, l'idoneità del prodotto all'impiego previsto, assumendosi ogni responsabilità per l'uso effettuato. GRAS CALCE srl si riserva di apportare modifiche tecniche senza preavviso. Verificare sul sito internet di GRAS CALCE srl che la revisione della scheda sia quella attualmente in vigore.

GESO ALABASTRINO

Gesso purissimo per rasanti, stucchi e stampi

Composta da: solfato di calcio semi-idrato ottenuto dalla cottura di pietra da gesso bianca e selezionata a finezza.

CE UNI EN 13279-1



I PLUS:

- Prodotto **NATURALE** ed **ECOLOGICO**
- Ideale per **STAMPI** e **STUCCHI**

CAMPI DI APPLICAZIONE

- Rasanti.
- Stucchi in polvere, manufatti artistici.
- Stampi di precisione, provini per odontotecnici.

PREPARAZIONE DEL SUPPORTO

- Sottofondo: deve essere pulito, privo di polvere, grassi, olii, fuliggine, resti di disarmante.

PREPARAZIONE E UTILIZZO DEL PRODOTTO

- **Acqua d'impasto:** circa 1,6 litri di acqua per secchiello da 2 kg, né troppo fredda (d'inverno) né troppo calda (d'estate).
- Come **RASANTE:** seminare a filo d'acqua e mescolare solo la parte di immediato utilizzo.
- Per **COLATURA:** aggiungere ALABASTRINO all'acqua di impasto e mescolare a mano o meccanicamente finché il composto è omogeneo. Colare nello stampo.
- Spessore minimo di applicazione: 1 mm.
- **L'impasto fresco deve essere protetto dal gelo.**



AVVERTENZE

- Temperatura d'impiego: da + 5° C a + 35° C.
- Uso consigliato: professionale.

STOCCAGGIO E CONSERVAZIONE

- **Si conserva fino a 12 mesi** nella confezione originale, ermeticamente chiusa e integra, in un luogo fresco, asciutto e coperto, protetta dall'umidità, dalla pioggia, dal gelo e dalla luce solare diretta.
- Non esporre al sole più di 30 giorni (la confezione si deteriora!).

DATI TECNICI

GRANULOMETRIA	< 0,2 mm
ACQUA D'IMPASTO	circa 80-85 %
REAZIONE AL FUOCO	classe A1
CONFEZIONE	SECCHI in polietilene da 2 kg

PRODOTTO DISPONIBILE ANCHE IN SACCO

CONFEZIONE
Sacco in carta da 25 kg



Le indicazioni e le avvertenze riportate su questa scheda derivano dalla nostra miglior esperienza e le prestazioni del prodotto si riferiscono a prove di laboratorio eseguite in condizioni normalizzate. Tutte queste informazioni sono da ritenersi puramente indicative in quanto le condizioni reali del cantiere e di messa in opera del prodotto possono portare ad effetti e risultati sensibilmente diversi. Pertanto l'utilizzatore deve sempre verificare, anche con prove preliminari, l'idoneità del prodotto all'impiego previsto, assumendosi ogni responsabilità per l'uso effettuato. GRAS CALCE srl si riserva di apportare modifiche tecniche senza preavviso. Verificare sul sito internet di GRAS CALCE srl che la revisione della scheda sia quella attualmente in vigore.

GESSO SCAGLIOLA

Gesso per lisciatura di locali interni

Composta da: solfato di calcio emi-idrato ottenuto dalla cottura di pietra da gesso.

CE UNI EN 13279-1



I PLUS:

- Prodotto **NATURALE** ed **ECOLOGICO**
- Ideale per **FISSAGGI VELOCI**

CAMPI DI APPLICAZIONE

- Stuccare e livellare intonaci (di gesso, calce o cemento).
- Fissare scatole e tubi elettrici.
- Fissaggi leggeri in genere.

PREPARAZIONE DEL SUPPORTO

- Sottofondo: deve essere pulito, privo di polvere, grassi, olii, fuliggine, resti di disarmante.

PREPARAZIONE E UTILIZZO DEL PRODOTTO

- **Acqua d'impasto:** circa 1,6 litri di acqua per secchiello da 2 kg, né troppo fredda (d'inverno) né troppo calda (d'estate).
- Come **RASANTE:** seminare a filo d'acqua e mescolare solo la parte di immediato utilizzo.
- Per **COLATURA:** aggiungere SCAGLIOLA all'acqua di impasto e mescolare a mano o meccanicamente finché il composto è omogeneo. Colare nello stampo.
- Spessore minimo di applicazione: 1 mm.
- **L'impasto fresco deve essere protetto dal gelo.**



AVVERTENZE

- Temperatura d'impiego: da + 5° C a + 35° C.
- Uso consigliato: professionale.

STOCCAGGIO E CONSERVAZIONE

- **Si conserva fino a 12 mesi** nella confezione originale, ermeticamente chiusa e integra, in un luogo fresco, asciutto e coperto, protetta dall'umidità, dalla pioggia, dal gelo e dalla luce solare diretta.
- Non esporre al sole più di 30 giorni (la confezione si deteriora!).

DATI TECNICI

GRANULOMETRIA	< 0,2 mm
ACQUA D'IMPASTO	circa 70-80 %
REAZIONE AL FUOCO	classe A1
CONFEZIONE	SECCHI in polietilene da 2 kg

PRODOTTO DISPONIBILE ANCHE IN SACCO

CONFEZIONE
Sacco in carta da 25 kg



Le indicazioni e le avvertenze riportate su questa scheda derivano dalla nostra miglior esperienza e le prestazioni del prodotto si riferiscono a prove di laboratorio eseguite in condizioni normalizzate. Tutte queste informazioni sono da ritenersi puramente indicative in quanto le condizioni reali del cantiere e di messa in opera del prodotto possono portare ad effetti e risultati sensibilmente diversi. Pertanto l'utilizzatore deve sempre verificare, anche con prove preliminari, l'idoneità del prodotto all'impiego previsto, assumendosi ogni responsabilità per l'uso effettuato. GRAS CALCE srl si riserva di apportare modifiche tecniche senza preavviso. Verificare sul sito internet di GRAS CALCE srl che la revisione della scheda sia quella attualmente in vigore.

SABBIA FINE

**Sabbia silicea fine
(Granulometria 0/1)**

CE UNI EN 13139



I PLUS:

- Il composto presente nel sacco è leggermente umido (quindi non fa polvere quando si impiega)

CAMPI DI APPLICAZIONE

- Sigillatura di pavimenti, (porfido, beola, masselli autobloccanti)
- Malte fini da intonaco.
- Ovunque si richieda l'impiego di un aggregato di qualità con curva granulometrica controllata e costante.

AVVERTENZE

- Uso consigliato: professionale.

STOCCAGGIO E CONSERVAZIONE

- Conservare in secchielli integri, chiusi, anche all'aperto.
- Proteggere i secchielli dalla pioggia battente.
- Non esporre al sole più di 30 giorni (il sacco si deteriora!).

DATI TECNICI

MASSA VOLUMICA
DEI GRANULI > 2,63 Mg/m³

QUALITÀ DEI FINI f₃ - Cat.1

CLORURI < 0,03%

SOSTANZA UMICA Assente

CONFEZIONE **SECCHI in polietilene da 4 kg**

**PRODOTTO DISPONIBILE
ANCHE IN SACCO**

CONFEZIONE
Sacco in polietilene da 25 kg



Le indicazioni e le avvertenze riportate su questa scheda derivano dalla nostra miglior esperienza e le prestazioni del prodotto si riferiscono a prove di laboratorio eseguite in condizioni normalizzate. Tutte queste informazioni sono da ritenersi puramente indicative in quanto le condizioni reali del cantiere e di messa in opera del prodotto possono portare ad effetti e risultati sensibilmente diversi. Pertanto l'utilizzatore deve sempre verificare, anche con prove preliminari, l'idoneità del prodotto all'impiego previsto, assumendosi ogni responsabilità per l'uso effettuato. GRAS CALCE srl si riserva di apportare modifiche tecniche senza preavviso. Verificare sul sito internet di GRAS CALCE srl che la revisione della scheda sia quella attualmente in vigore.

CALCE IDRATA

Legante a presa aerea finissimo per malte da muratura e intonaco.

Composta da: idrossido di calcio.

CE UNI EN 459-1

Classificazione: CL 90 S



I PLUS:

- Prodotto **NATURALE**

CAMPI DI APPLICAZIONE

- Malte da muratura e intonaco.
- Latte di calce.
- Pitture ecologiche e igienizzanti.
- Disinfettanti per agricoltura, giardinaggio e zootecnia.

RICETTE ORIENTATIVE

- Per **LATTE DI CALCE**: 1 parte di CALCE, 5 parti di acqua.



- Per **TINTEGGIARE** (a pennello, rullo o pompa): diluire con acqua.



AVVERTENZE

- Uso consigliato: professionale
- Temperatura d'impiego: da + 5° C a + 35° C

STOCCAGGIO E CONSERVAZIONE

- **Si conserva fino a 12 mesi** nella confezione originale, ermeticamente chiusa e integra, in un luogo fresco, asciutto e coperto, protetta dall'umidità, dalla pioggia, dal gelo e dalla luce solare diretta.
- Non esporre al sole più di 30 giorni (la confezione si deteriora!).

DATI TECNICI

CONFEZIONE

SECCHI in polietilene da 1,5 kg

PRODOTTO DISPONIBILE ANCHE IN SACCO

CONFEZIONE

Sacco in carta da 23 kg



Le indicazioni e le avvertenze riportate su questa scheda derivano dalla nostra miglior esperienza e le prestazioni del prodotto si riferiscono a prove di laboratorio eseguite in condizioni normalizzate. Tutte queste informazioni sono da ritenersi puramente indicative in quanto le condizioni reali del cantiere e di messa in opera del prodotto possono portare ad effetti e risultati sensibilmente diversi. Pertanto l'utilizzatore deve sempre verificare, anche con prove preliminari, l'idoneità del prodotto all'impiego previsto, assumendosi ogni responsabilità per l'uso effettuato. GRAS CALCE srl si riserva di apportare modifiche tecniche senza preavviso. Verificare sul sito internet di GRAS CALCE srl che la revisione della scheda sia quella attualmente in vigore.

TURBOMALT

Impastatrice per malte, massetti, cls, betoncini tradizionali, predosati o premiscelati

CE Direttiva Macchine 2006/42/CE

Conforme a EN 12151

Macchine e impianti per la preparazione malte e calcestruzzi



I PLUS:

- Semplicità di utilizzo
- Velocità di produzione
- Richiudibile per il trasporto
- Facile da pulire
- Ridottissima manutenzione
- Silenziosa
- In versione 220 Volt o trifase 400 Volt

CAMPI DI APPLICAZIONE

- Malte per muratura e intonaci.
- Massetti e sottofondi.
- CLS e Betoncini.
- Betoncini a rapido indurimento (con coclee speciali).
- Colle e rasanti.
- Ideale per:
 - piccoli cantieri.
 - ristrutturazioni di appartamenti.
 - edifici anche parzialmente abitati.

PULIZIA E MANUTENZIONE

- Pulizia: basta estrarre la coclea e raschiare il fondo della vasca. Se necessario lavare l'intera macchina.
- Manutenzione: ingrassaggio regolare delle parti meccaniche, rimozione delle incrostazioni di prodotto.

PEZZI DI RICAMBIO

- Vedi pagina seguente.

NOTE

- Coclea di serie: per MALTA, non adatta a impasti con inerti maggiori di 5 mm.
- Inerti maggiori di 5 mm: acquistare la coclea apposita.
- Non rimuovere i dispositivi e le protezioni di sicurezza.
- Non manomettere il quadro di comando né il motoriduttore, pena la decadenza della garanzia.

DATI TECNICI

PESO A VUOTO	110 kg	
DIMENSIONI	Chiusa (per il trasporto)	150 x 60, H=62 cm
	Aperta (in utilizzo)	150 x 60, H=120 cm
POTENZA	MONOFASE 230 Volt	50 Hz, 4 A, IP 54 1,5 kW, 2 HP
	TRIFASE 400 Volt	50 Hz, 9 A, IP 54 1,5 kW, 2 HP
Capacità di carico	100 litri	
Velocità	50 giri/min	

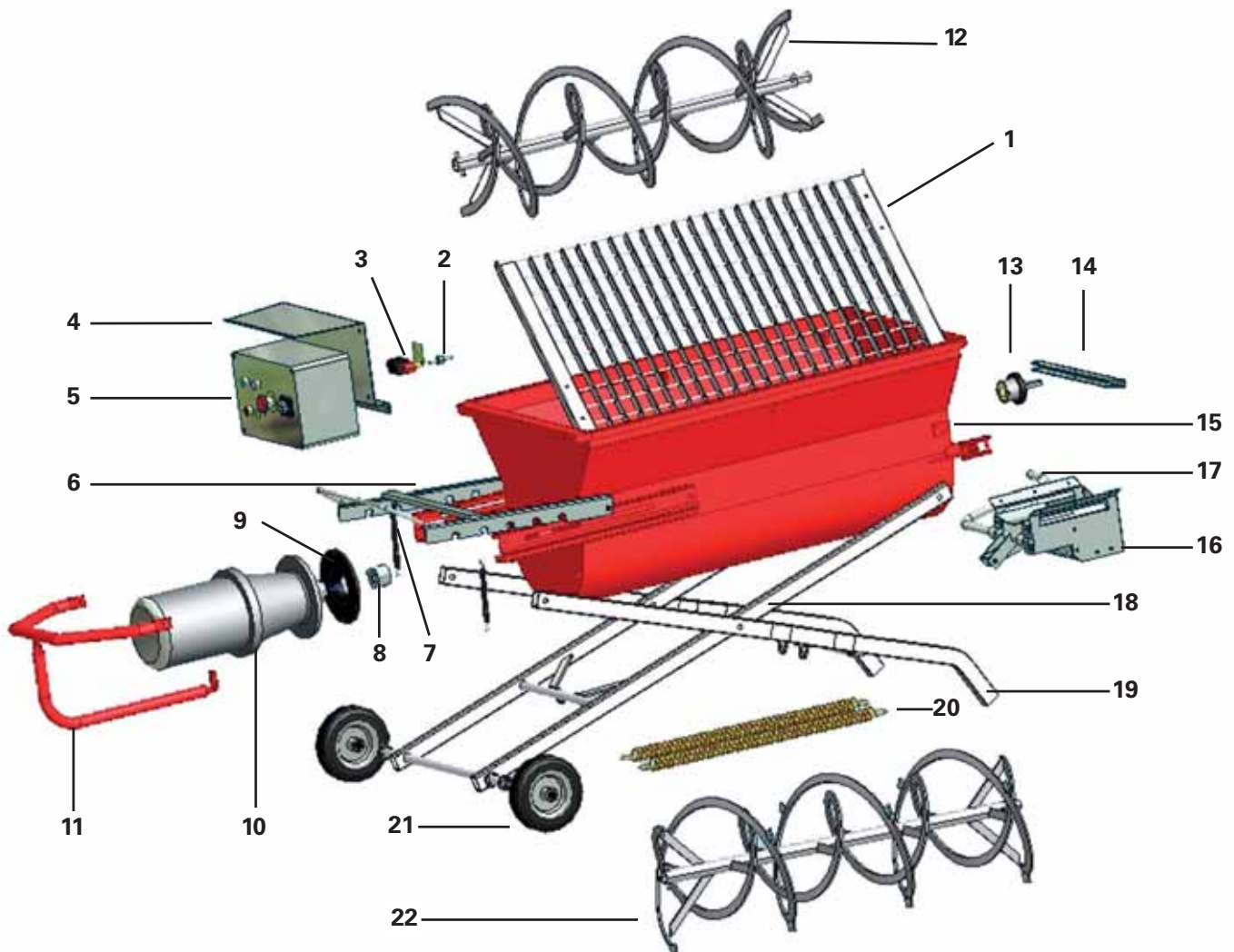


Nelle quattro posizioni di utilizzo e chiusa per il trasporto.



Le ridotte dimensioni facilitano il trasporto e l'utilizzo anche in piccoli cantieri.

PEZZI DI RICAMBIO



1	Griglia di sicurezza superiore	8201	EV	11	Tubolare protezione motoriduttore	8212	EV
2	Perno sensore meccanico	8224	EV	12	Coclea per malte	8213	EV
3	Sensore meccanico di sicurezza con piastrina	8248	EV	13	Gruppo vulcolan	8214	EV
4	Piastra supporto quadro elettrico	8203	EV	14	Maniglione gruppo vulcolan	8215	EV
5	Quadro di comando 230 V monofase	8204	EV	15	Vasca di miscelazione	8216	EV
	Quadro di comando 400 V trifase	8205	EV	16	Gruppo sportello di scarico	8217	EV
6	Staffa di posizionamento vasca di miscelazione	8206	EV	17	Leva gruppo sportello di scarico	8218	EV
7	Molle di richiamo staffa di posizionamento	8207	EV	18	Telaio di sostegno con supporto ruote	8219	EV
8	Giunto rotazione coclea	8208	EV	19	Telaio di sostegno con impugnatura	8220	EV
9	Guarnizione flangia motoriduttore	8209	EV	20	Molle di richiamo telai di sostegno	8221	EV
10	Motoriduttore 230 V monofase	8210	EV	21	Ruota	8222	EV
	Motoriduttore 400 V trifase	8211	EV	22	Coclea per impasti speciali	8223	EV



CONTATTI UTILI

➤ **ordini@grascalce.it**

Per fare i tuoi ordini on-line senza perdite di tempo

➤ **servizio.marketing@grascalce.it**

Per richiedere certificati, schede tecniche e tutta la documentazione inerente al prodotto

➤ **assistenza.tecnica@grascalce.it**

Per avere informazioni sui nostri prodotti e sulle loro applicazioni, per la definizione di soluzioni tecniche, per la redazione delle voci di capitolato, per sopralluoghi e verifiche in corso d'opera

I PRODOTTI **GREEN** DI GRAS CALCE



PRODOTTI REALIZZATI SOLO CON **MATERIE PRIME NATURALI**, IDEALI PER LA BIO-EDILIZIA.



PRODOTTI ECOSOSTENIBILI, CON UNA % DI **MATERIALE DI RICICLO** (CREDITI LEED).



AVVERTENZE

VARIAZIONI DI TONALITÀ E PARTITE: eventuali variazioni di tonalità dei “prodotti confezionati” sono insite nella natura dei materiali e possono verificarsi anche all’interno della stessa fornitura. Sul “prodotto posato” dipendono spesso da altri fattori (ad es.: *l’acqua dei singoli impasti, la posa su supporti non omogenei, gli agenti atmosferici, gli impianti sottotraccia, l’uso di acidi per la pulizia, l’umidità di risalita*). Per questi motivi si consiglia di realizzare l’opera con un’unica partita di materiale. Le richieste di ulteriore materiale, successive all’Ordine iniziale, saranno normalmente soddisfatte con prodotti appartenenti ad altre partite e quindi con possibili variazioni d’aspetto più marcate (colore e granulometria).

AGGIORNAMENTO DEI DATI: GRAS CALCE srl opera un costante processo di miglioramento dei prodotti a catalogo, pertanto tutti i dati tecnici e commerciali riportati in questa pubblicazione sono soggetti a variazioni senza preavviso. Per la verifica dei dati tecnico-commerciali, in vigore al momento dell’Ordine, fare sempre riferimento alla “Scheda Tecnica” aggiornata, scaricabile dal sito www.grascalce.it.

MODALITÀ DI APPLICAZIONE DEI PRODOTTI: GRAS CALCE srl fa tutto il possibile per garantire l’accuratezza e la completezza delle informazioni pubblicate, ma molti fattori possono richiedere modalità di applicazione diverse da quelle da noi suggerite (ad es.: *l’aggressività dell’ambiente, gli agenti atmosferici, i carichi sul prodotto, il tipo di supporto, gli impianti tecnici, l’abbinamento con altri materiali*). Il Cliente e il suo Tecnico di fiducia devono valutare attentamente ogni situazione e adottare le modalità di applicazione più opportune.

USO E DESTINAZIONE DEI PRODOTTI: le indicazioni e le avvertenze riportate su ogni “scheda tecnica” derivano dalla nostra miglior esperienza e le prestazioni del prodotto si riferiscono a prove di laboratorio eseguite in condizioni normalizzate. Tutte queste informazioni sono da ritenersi puramente indicative in quanto le condizioni reali del cantiere e di messa in opera del prodotto possono portare a risultati sensibilmente diversi. Pertanto l’utente deve sempre verificare, anche con prove preliminari, l’idoneità del prodotto all’impiego previsto, assumendosi ogni responsabilità per l’uso effettuato. GRAS CALCE srl si riserva di apportare modifiche tecniche senza preavviso. Verificare sul sito internet di GRAS CALCE srl che la revisione della scheda sia quella attualmente in vigore. GRAS CALCE srl non potrà essere ritenuta responsabile per anomalie, perdite e danni conseguenti a un uso improprio o scorretto dei prodotti, o per usi diversi da quelli previsti dalle norme obbligatorie di marcatura CE.

PRODOTTI PER USO STRUTTURALE: devono essere calcolati nel rispetto delle normative vigenti e controllati nella messa in opera da Tecnici abilitati (Progettista e Direttore dei Lavori).



Via Achille Grandi, 5
20056 Trezzo sull'Adda (MI)
Tel. +39 0290964141
info@grascalce.it
www.grascalce.it

